



Обзор отрасли лизинговых компаний

Костя Никонов,
Операционный директор Dream Job

30 октября, 2025 год

Костя Никонов

Операционный директор Dream Job



До 2021 года более 8 лет строил карьеру в digital-агентстве — прошел путь от менеджера до партнера.

Сколько себя помню — занимался развитием собственных pet-проектов, в прошлом — основатель третьего по значимости в Рунете сайта отзывов о работодателях.

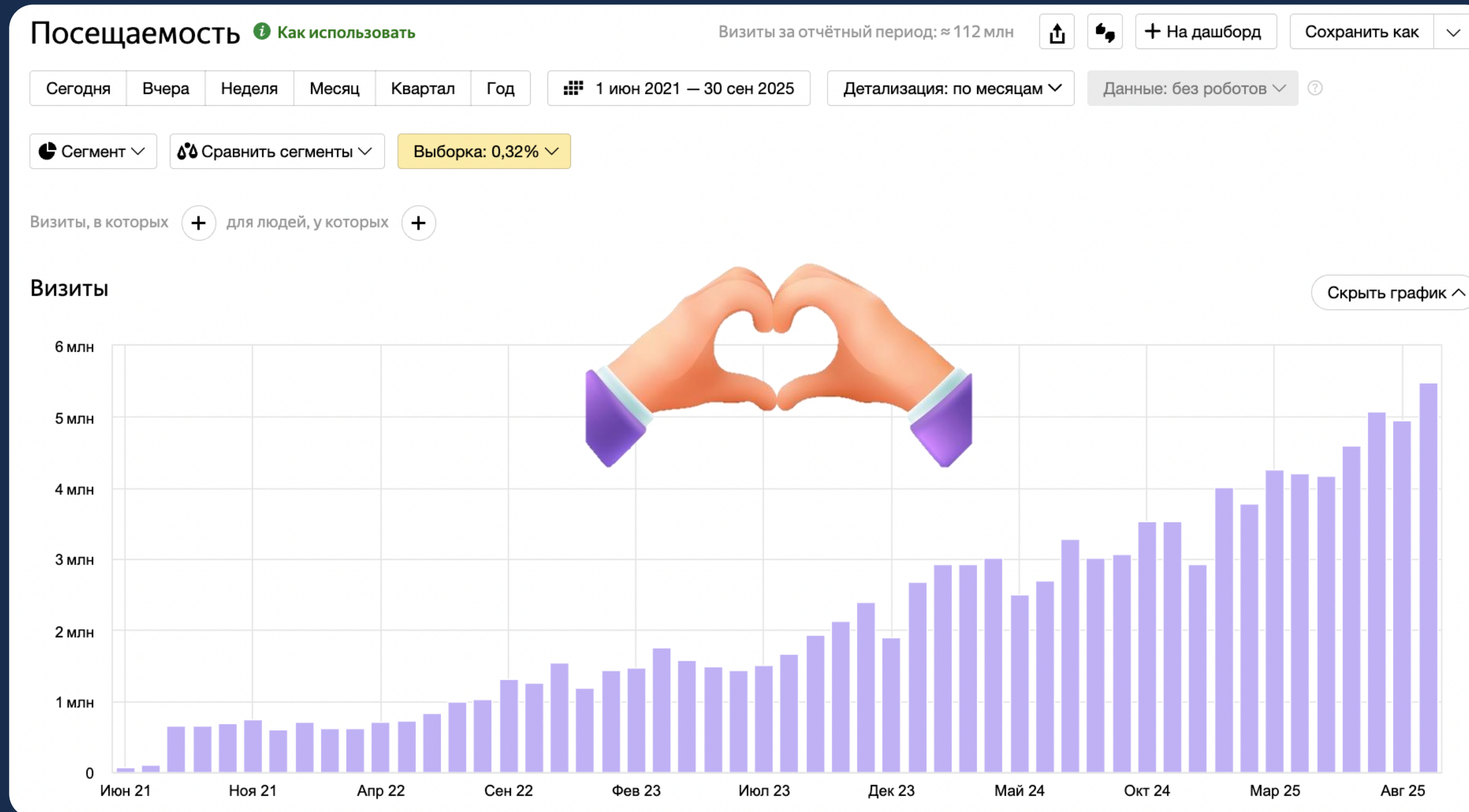
В 2021 году продал свой проект и пришел помогать развивать Dream Job. Наша цель — сделать рынок лучше, прозрачнее и справедливее; помогать людям находить работу, а компаниям — становиться лучшими работодателями.

Ключевые достижения Dream Job:

- Стали новаторами и поменяли рынок
- Выросли за 4 года более чем в 100 раз
- Прошли путь от идеи и команды из трёх человек до оборота в 300 миллионов рублей — и продолжаем расти: как проект, как бизнес, и как лучшая в стране команда.

О Dream Job

Dream Job — моя любовь, гордость и главное профессиональное достижение



О чем это выступление?

О данных, наблюдениях и о том, как применить это на практике с пользой

Какие данные использованы в анализе?

97

компаний

4 328

отзывов

967

открытых
вакансий

1 043

зарплат

ТОП-50 лизинговых компаний

По количеству отзывов на Dream Job

№	Название компании	Отзывов	Рейтинг	Вакансий	№	Название компании	Отзывов	Рейтинг	Вакансий
1	Европлан	610	4,3	115	26	Лизинговая компания Дельта	23	4,0	9
2	Совкомбанк Лизинг	603	4,8	20	27	Финсмарт	22	4,2	5
3	Cascade Leasing	384	4,6	80	28	АСТ	22	4,2	19
4	ВТБ Лизинг	336	3,9	29	29	GTK - leasing	21	4,5	0
5	Газпромбанк Автолизинг	268	4,5	81	30	Лизинговая Компания АТБ	20	4,4	0
6	СберЛизинг	213	3,9	116	31	Южноуральский лизинговый центр	17	3,5	13
7	Альфа-Лизинг	199	4,1	98	32	АСПЕКТ ЛИЗИНГ	15	4,0	5
8	Балтийский лизинг, группа компаний	141	4,0	75	33	МС Интермарк Авто	14	4,3	0
9	РЕСО-Лизинг	116	4,4	55	34	Ваш Финансовый Партнер	14	4,2	1
10	Интерлизинг	113	4,2	48	35	РАФТ ЛИЗИНГ	14	4,3	0
11	Элемент Лизинг	111	3,9	12	36	Флит Автолизинг	13	4,2	22
12	Государственная транспортная лизинговая компания	97	4,5	11	37	Дойне Финанс Восток	13	4,6	0
13	ВЭБ-лизинг	75	4,1	0	38	Лизинг-Трейд	13	4,4	11
14	Газпромбанк Лизинг	74	4,7	5	39	Аренда-Про	12	4,4	2
15	Росагролизинг	69	4,0	11	40	ОП Лизинг	12	5,0	0
16	ДельтаЛизинг	67	4,7	20	41	РСХБ Лизинг	10	4,3	0
17	Ураллизинг	63	4,1	0	42	Универсальная лизинговая компания	10	4,3	14
18	КОНТРОЛ лизинг	62	4,3	55	43	НГМЛ финанс	8	4,5	1
19	МСБ-Лизинг	61	4,6	4	44	ЧелИндЛизинг	8	4,4	9
20	ЛК Эволюция	56	4,1	0	45	М7 ТРАК	8	4,4	0
21	ПР-Лизинг	52	4,4	9	46	Альянс-Лизинг	7	3,4	6
22	ТаймЛизинг	46	4,6	1	47	ЦЕНТР-КАПИТАЛ ЗАО Объединенная лизинговая компания	7	3,9	0
23	МК Лизинг	39	4,5	11	48	Фкм Лизинг	6	3,9	0
24	ПСБ Лизинг	33	4,1	2	49	Лизинговая компания Продвижение	6	4,9	3
25	СТОУН-XXI	26	4,2	7	50	Уралпромлизинг	6	3,7	0

Найм

Ключевые наблюдения

% найма в отрасли

69%

найма
приходится на
ТОП-10

81%

найма
приходится на
ТОП-20

Кого нанимают в отрасли?

ТОП-50 позиций и % от общего найма

№	Позиция	% от всех вакансий
1	Менеджер по лизингу	11,0%
2	Менеджер по продажам (Лизинг)	2,2%
3	Старший менеджер по работе с поставщиками	1,7%
4	Старший менеджер по работе с банком	1,7%
5	Водитель категории Е	1,7%
6	Key Account Manager	1,6%
7	Телемаркетолог	1,4%
8	Менеджер по продажам	1,4%
9	Специалист по сопровождению клиентов	1,1%
10	Менеджер по продажам лизинга	1,1%
11	Ведущий менеджер по лизингу	1,1%
12	Менеджер по работе с корпоративными клиентами	1,0%
13	Территориальный менеджер по продажам (лизинг с/х техники и оборудования)	0,8%
14	Кредитный аналитик	0,7%
15	Старший / Ведущий / Главный менеджер по продажам (лизинг)	0,6%
16	Старший менеджер по работе с клиентами и партнерами	0,6%
17	Специалист клиентской поддержки (ночные смены)	0,6%
18	Менеджер по работе с клиентами	0,6%
19	Специалист группы продаж (автомобили с пробегом 2/2)	0,5%
20	Старший менеджер по продажам	0,5%
21	Специалист по перемещению изъятого имущества	0,5%
22	Специалист по документообороту	0,4%
23	Экономист	0,4%
24	Старший менеджер по лизингу (Повторные продажи)	0,4%
25	Оператор call-центра	0,4%

№	Позиция	% от всех вакансий
26	Ведущий специалист по работе с государственными органами	0,4%
27	Водитель категории Е на СПГ	0,4%
28	Директор представительства	0,4%
29	Менеджер заботы о клиентах	0,4%
30	Специалист по предконтрактному сопровождению	0,3%
31	Старший менеджер по работе с партнерами	0,3%
32	Региональный представитель	0,3%
33	Руководитель направления	0,3%
34	Специалист отдела изъятия	0,3%
35	Экономист по сопровождению лизинговых сделок	0,3%
36	Специалист службы безопасности	0,3%
37	Программист 1С	0,3%
38	Специалист по продажам	0,3%
39	Андеррайтер	0,3%
40	Ведущий специалист по лизинговой деятельности	0,3%
41	Менеджер по подбору персонала	0,3%
42	Менеджер по сопровождению лизинговой сделки	0,3%
43	Клиентский менеджер	0,3%
44	Менеджер (ведущий/главный) по лизингу автотранспорта	0,3%
45	Менеджер по онлайн лизингу	0,3%
46	Менеджер (ведущий/главный) по лизингу автотранспорта и оборудования	0,3%
47	Ведущий менеджер по работе с юрлицами (лизинг)	0,3%
48	Водитель категории Е на КАМАЗ	0,3%
49	Инженер технической поддержки	0,3%
50	Менеджер по ключевым клиентам	0,3%

Где нанимают в отрасли?

ТОП-50 городов найма и % от общего найма

№	Город	% от всех вакансий
1	Москва	29,7%
2	Санкт-Петербург	8,8%
3	Краснодар	3,7%
4	Нижний Новгород	2,9%
5	Воронеж	2,8%
6	Екатеринбург	2,8%
7	Казань	2,7%
8	Красноярск	2,4%
9	Новосибирск	2,2%
10	Уфа	2,1%
11	Ростов-на-Дону	2,1%
12	Ставрополь	2,0%
13	Самара	1,8%
14	Владивосток	1,6%
15	Волгоград	1,4%
16	Хабаровск	1,4%
17	Пермь	1,3%
18	Челябинск	1,2%
19	Иркутск	1,1%
20	Ижевск	0,9%
21	Киров (Кировская область)	0,8%
22	Ярославль	0,8%
23	Саратов	0,7%
24	Тула	0,7%
25	Сургут	0,7%

№	Город	% от всех вакансий
26	Липецк	0,7%
27	Омск	0,7%
28	Оренбург	0,7%
29	Тюмень	0,6%
30	Смоленск	0,6%
31	Барнаул	0,6%
32	Набережные Челны	0,6%
33	Орел	0,6%
34	Калуга	0,6%
35	Владимир	0,5%
36	Тамбов	0,5%
37	Минск	0,5%
38	Новороссийск	0,4%
39	Тверь	0,4%
40	Брянск	0,4%
41	Тольятти	0,4%
42	Иваново (Ивановская область)	0,4%
43	Архангельск	0,4%
44	Рязань	0,4%
45	Якутск	0,3%
46	Псков	0,3%
47	Петрозаводск	0,3%
48	Великий Новгород	0,3%
49	Пятигорск	0,3%
50	Минеральные Воды	0,3%

Исследование соискателей hh.ru

О степени влияния отзывов сотрудников

95%

изучают отзывы

64%

сравнивают компании
между собой

6-10

отзывов нужно,
чтобы составить
мнение о компании

51%

используют данные из
отзывов на собеседование

48%

меняют мнение после
изучения ответов

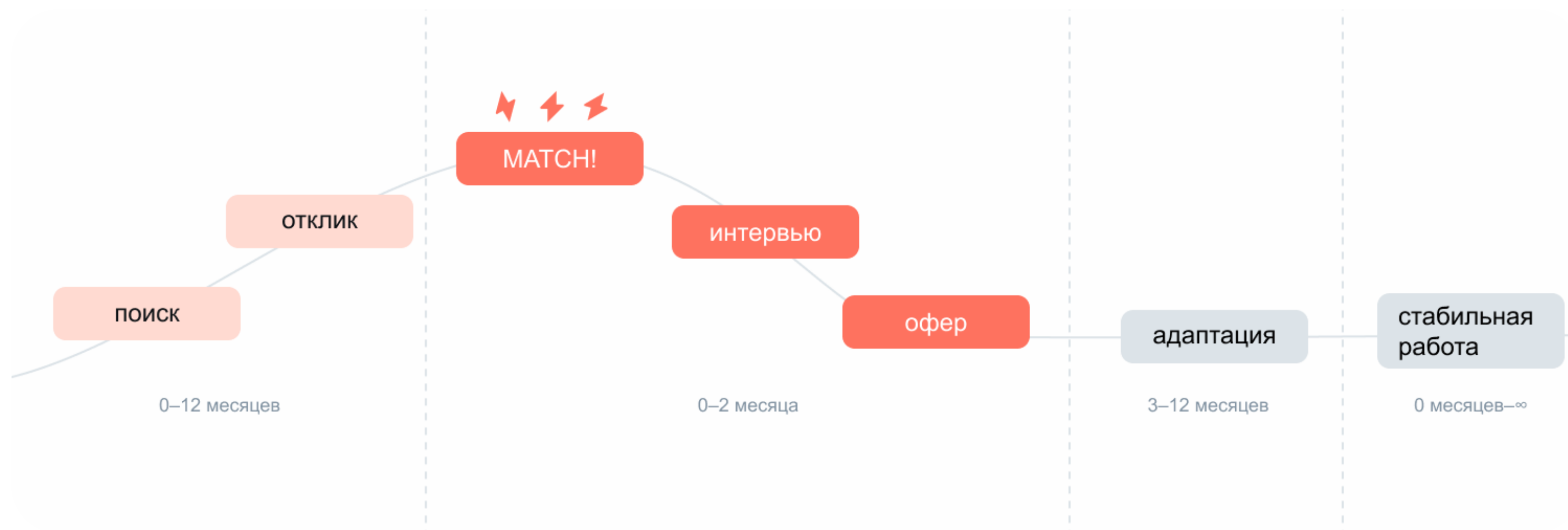
Значимость отзывов для соискателей

Отзывы второй по значимости для соискателей фактор, после зарплаты



Ключевые этапы взаимодействия с отзывами

Существует пять ключевых стадий, на которых соискатель взаимодействует с отзывами



Ключевые этапы взаимодействия с отзывами

Ключевая мотивация — снять неопределенность

Соискатель хочет «примерить компанию на себя», понять, что его ожидает в будущем.

[О компании](#) [Отзывы](#) 18 [Вакансии](#) 1 [Зарплаты](#) 14 [Собеседования](#) 1 [Блог](#) 22

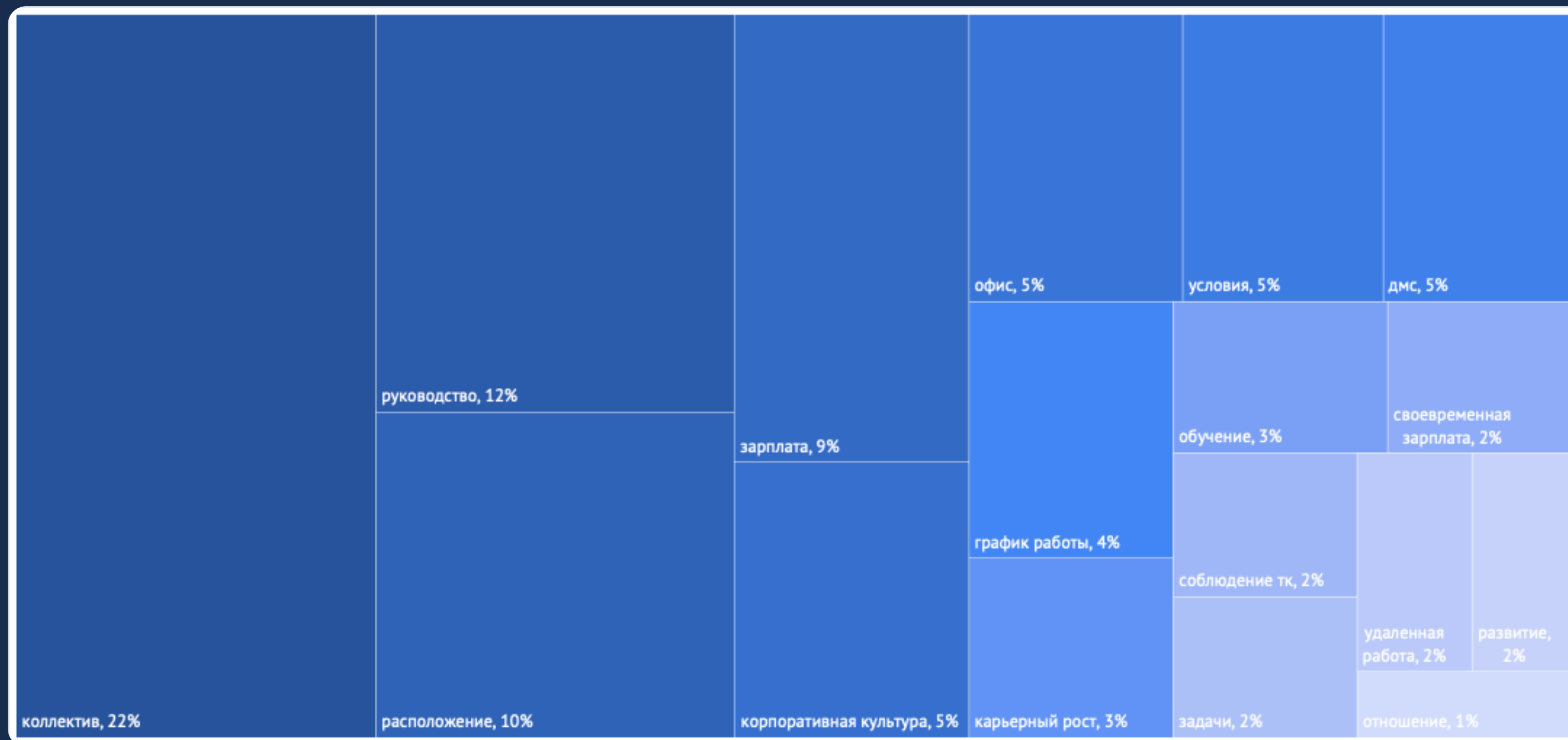
[Оставить отзыв](#)

[Сравнить](#)

карта кликов по карточке компании на Dream Job

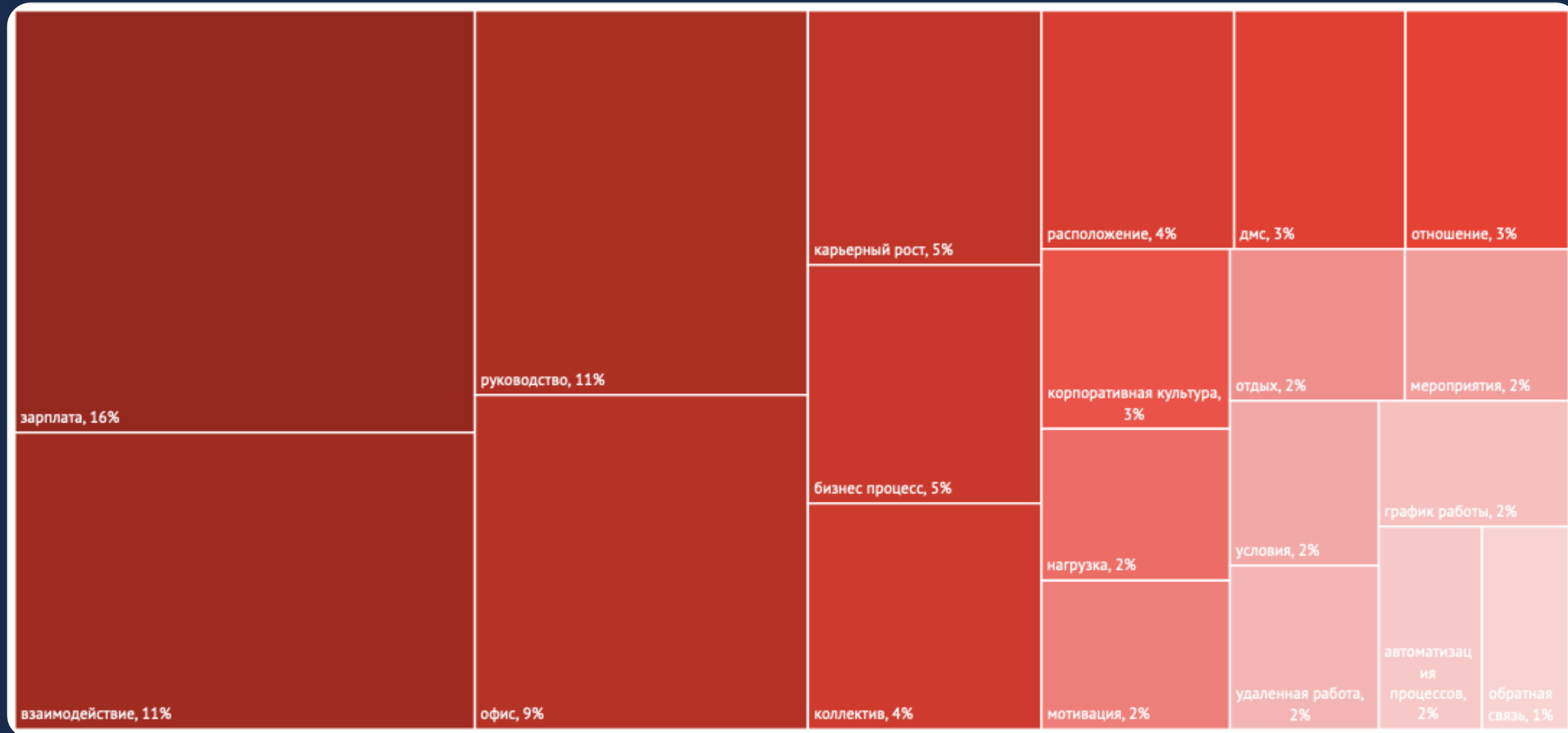
Что говорят сотрудники?

Наиболее популярные положительные аспекты



Что говорят сотрудники?

Наиболее популярные негативные аспекты



Рейтинги в отзывах

Самые недовольные и самые довольные сотрудники в разрезе позиций

№	Позиция	Рейтинг
1	Специалист по подбору персонала	3,4
2	Заместитель директора филиала	3,5
3	Клиентский менеджер	3,6
4	Делопроизводитель	3,8
5	Юрисконсульт	3,8
6	Администратор	3,9
7	Директор филиала	3,9
8	Ведущий специалист по работе с клиентами	4,0
9	Старший менеджер по продажам	4,0
10	Ведущий экономист	4,0
11	Заместитель директора	4,0
12	Специалист службы безопасности	4,0
13	Руководитель отдела продаж	4,0
14	Менеджер лизинговых проектов	4,0
15	Экономист	4,0
16	Менеджер по работе с корпоративными клиентами	4,0
17	Менеджер по сопровождению сделок	4,1
18	Специалист по сопровождению	4,1
19	Менеджер по работе с клиентами и партнерами	4,1
20	Специалист по работе с клиентами	4,1
21	Специалист по экономической безопасности	4,2
22	Юрист	4,2
23	Андеррайтер	4,2
24	Менеджер продукта	4,2
25	Менеджер по лизингу	4,2

№	Позиция	Рейтинг
1	Специалист колл-центра	5,0
2	Чат-менеджер	4,9
3	Специалист КЦ	4,8
4	Разработчик	4,7
5	Менеджер по продажам автомобилей	4,7
6	Менеджер по персоналу	4,7
7	Руководитель группы	4,6
8	Руководитель отдела	4,6
9	Специалист по лизингу	4,6
10	Специалист по продажам	4,6
11	Маркетолог	4,6
12	Начальник управления	4,6
13	Начальник отдела	4,5
14	Руководитель проектов	4,5
15	Тренинг-менеджер	4,5
16	Программист	4,5
17	Директор	4,5
18	Системный аналитик	4,5
19	Аналитик	4,5
20	Ведущий менеджер по продажам	4,5
21	Финансовый аналитик	4,5
22	Ведущий менеджер по лизингу	4,4
23	Ведущий менеджер по работе с клиентами	4,4
24	Офис-менеджер	4,4
25	Бизнес-аналитик	4,4

Рейтинги в отзывах

Самые недовольные и самые довольные сотрудники в разрезе городов

№	Позиция	Рейтинг
1	Пенза	3,6
2	Оренбург	3,9
3	Пермь	3,9
4	Тамбов	3,9
5	Магнитогорск	3,9
6	Тюмень	4,0
7	Тольятти	4,1
8	Иркутск	4,1
9	Екатеринбург	4,1
10	Липецк	4,1
11	Вологда	4,1
12	Москва	4,1
13	Санкт-Петербург	4,2
14	Ижевск	4,2
15	Челябинск	4,2
16	Омск	4,2
17	Сургут	4,2
18	Сочи	4,2
19	Красноярск	4,2
20	Уфа	4,3
21	Барнаул	4,3
22	Воронеж	4,4
23	Казань	4,5
24	Новосибирск	4,5
25	Краснодар	4,5

№	Позиция	Рейтинг
1	Каменки	5,0
2	Торжок	5,0
3	Великий Новгород	5,0
4	Ханты-Мансийск	5,0
5	Энгельс	5,0
6	Сызрань	4,9
7	Чебоксары	4,9
8	Кострома	4,9
9	Нижневартовск	4,9
10	Бердск	4,9
11	Минск	4,8
12	Рязань	4,8
13	Тверь	4,8
14	Тула	4,8
15	Ульяновск	4,8
16	Ставрополь	4,7
17	Саратов	4,7
18	Калуга	4,7
19	Смоленск	4,7
20	Череповец	4,7
21	Ярославль	4,7
22	Волгоград	4,7
23	Владивосток	4,7
24	Самара	4,6
25	Хабаровск	4,6

Использование платных возможностей Dream Job

Представителями отрасли лизинга

% использующих платные возможности Dream Job

15%

исследуемых
компаний

60%

из ТОП-10

50%

из ТОП-20

Ключевые наблюдения и выводы

По результатам исследования отрасли

1. Рынок концентрируется вокруг лидеров отрасли

На ТОП-20 приходится 81% найма.

Это говорит о доминировании крупных брендов, которые задают отраслевые стандарты, в том числе и в работе с HR-брендом (60% из ТОП-10, 50% из ТОП-20 регулярно и системно работают с Dream Job).

Ключевые наблюдения и выводы

По результатам исследования отрасли

2. Компании, которые не работают с HR-брендом менее эффективны и постепенно становятся аутсайдерами рынка труда

Рейтинг

- Средний рейтинг ТОП-20 компаний - 4,28
- Средний рейтинг по отрасли - 4,16 (34% компании выше среднего, порог 5 отзывов)

Количество отзывов

- Среднее кол-во отзывов на компанию ТОП-20 компаний - 185
- Среднее кол-во отзывов на компанию – 44 (22% компании выше среднего)

Ключевые наблюдения и выводы

По результатам исследования отрасли


3. Обратная связь от сотрудников наилучший инструмент для улучшения процессов

Среди ключевых негативных аспектов - коммуникация с руководством, слабые бизнес-процессы, отсутствие организованного взаимодействия, а также проблемы с возможностью карьерного роста.

Осознание и исправление этих проблем - мощнейшие точки роста, которые в будущем могут стать колоссальным преимуществом, не только в построении HR-бренда.

Советы после исследования

1. Качество ответов на отзывы может быть сильно выше



Костя Никонов
Операционный директор



Привет-привет!


Спасибо тебе за отзыв и добрые слова, действительно, в Dream Job одна из лучших команд в стране.


Улучшение процессов взаимодействия — наш ключевой фокус, будем совместно дорабатывать и улучшать его.

По командным мероприятиям: уже набираем группу для игры в квизы, ждём тебя на игре!

Очень рад, что ты с нами, твоя энергия, трудолюбие и позитив — просто ТОП.

Костя.

 Автору отзыва понравился ответ



Костя Никонов
Операционный директор



Привет-привет, дорогой друг!

Спасибо за вдохновляющий отзыв.

Круто, что ты видишь и ощущаешь потенциал роста, заложенный в компанию. Мы действительно стремимся создать среду, где каждый может выйти за рамки своей позиции или должности и получить максимум возможностей для развития.

Что касается улучшений — всё так!

Мы уже провели первую сессию “Квиз, Плиз!” — получилось круто, да еще обошли команду Профи.ру в общем зачёте (Откровенности ради ребята из Профи.ру, не в курсе, что участвовали в этом челлендже, и было еще порядка 30 команд, которые обошли нас.).

Следующая игра — в середине апреля. Обязательно приходи!


ДМС — в обсуждении уже давно, и это точно в нашем фокусе на 2026 год, но тут без обещаний и гарантий.


Идея с отдельным бюджетом на обучение “по умолчанию”, а не по запросу — берём в работу. Очень здравая и полезная мысль.

Что касается Telegram — ты не первый, кто поднимает этот вопрос. Хочется больше work-life баланса, и важно, чтобы это стремление было поддержано всеми командами. Пока консенсуса нет, но тема в поле внимания.

Очень рад, что ты с нами! Спасибо за твою вовлечённость, зрелую обратную связь и вклад в развитие компании и продукта.

Костя.

 Автору отзыва понравился ответ



Костя Никонов
Операционный директор



Привет-привет!

Спасибо тебе за честный и развёрнутый отзыв.

Здорово, что Dream Job стал для тебя той гибкой рабочей средой, где можно совмещать учёбу, путешествия и профессиональные задачи. Мы действительно стремимся к тому, чтобы вне зависимости от географии каждый чувствовал себя частью общего дела.

Теперь к важному. Ты затронула серьёзные и значимые темы:

- Уровень зарплаты. Вопрос сложный, и я постараюсь быть максимально открытым. Мы внимательно следим за вкладом каждого и стараемся создавать условия для профессионального и карьерного роста. Важно понимать, что повышение зарплаты не может основываться лишь на времени работы в компании — мы также учитываем рыночные реалии и экономическую обоснованность индексации. В начале года у нас была индексация зарплаты по позиции, но мы вернемся дополнительно к этому вопросу после твоего комментария.

- HR-направление. С ростом команды растёт и потребность в сильном HR. Это один из наших приоритетов на ближайшее будущее. Спасибо за обратную связь — она важна и обязательно будет учтена.

Спасибо, что была частью Dream Job.
Пусть впереди тебя ждут только интересные и достойные возможности.

Обнимаем,
Костя

Советы после исследования

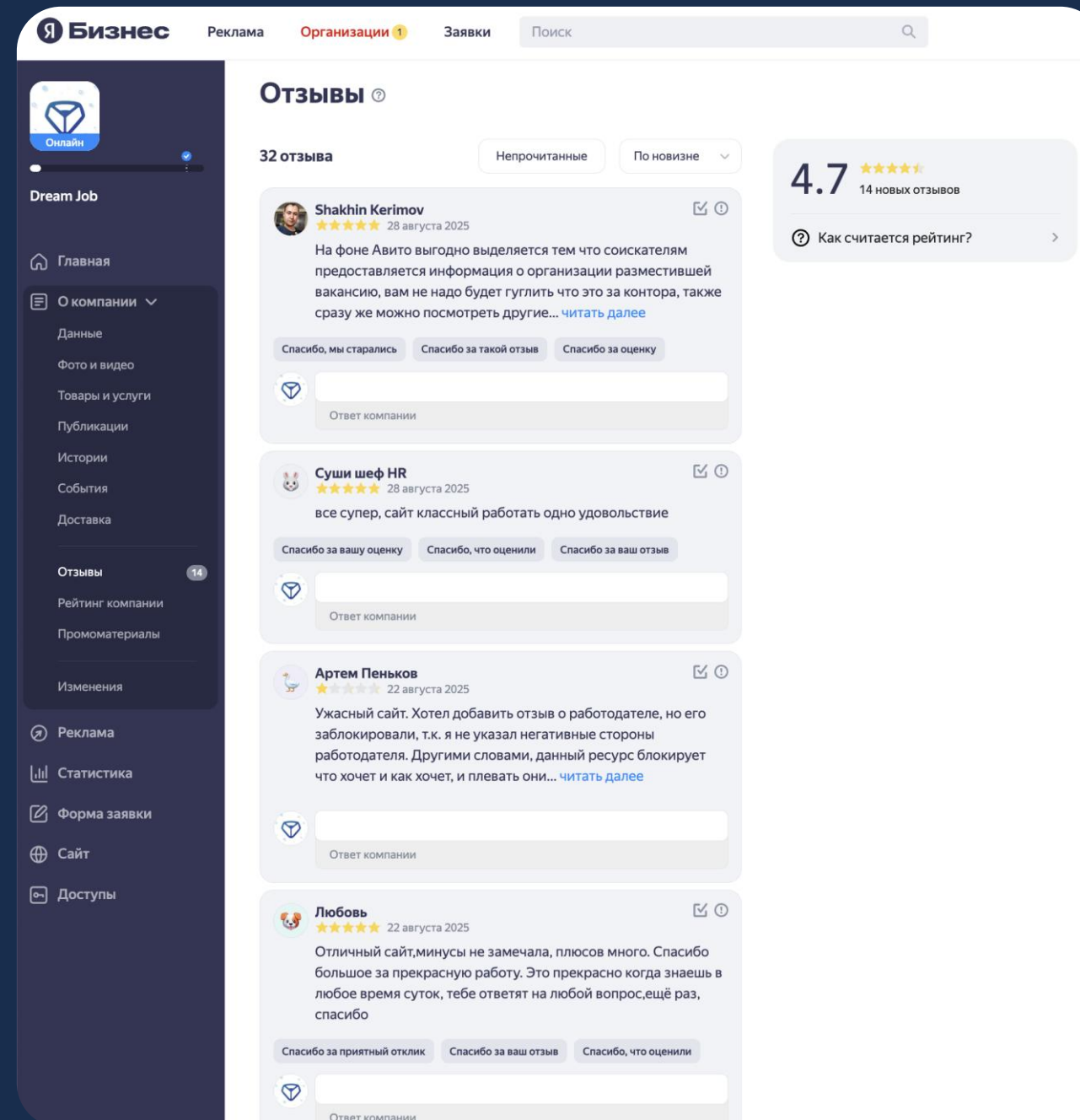
2. Системная работа со сбором отзывов и обратной связью

The screenshot displays the Dream Job website interface for reviewing a company. On the left, there is a list of companies with their logos and ratings: ВТБ (4.1), БАНК УРАЛСИБ (3.7), and АО «ОТП Банк» (3.7). Below this is information about Alfa-Bank, including the number of employees (more than 10,000) and the website link. The main content area shows a review form for Alfa-Bank. The review text reads: "Было непростое обучение, поскольку пришлось запоминать много материалов. И это еще с учетом того, что я ранее работала оператором". The review is dated September 2025. Below the review, there is a section for "Что можно улучшить?" (What can be improved?) with the text: "Нет предложений, все пока устраивает, банк хорош во всем! Дальше будет только лучше". There is also a section for "Преимущества и льготы в компании" (Benefits and perks in the company) with the text: "Своевременная оплата труда, Удобное расположение работы, Наличие кухни, ме...". A modal window titled "Оцени Dream Job" (Rate Dream Job) is overlaid on the review, showing five stars and buttons for "Отменить" (Cancel) and "Отправить" (Send). Another modal window titled "Спасибо, это взаимно" (Thank you, it's mutual) is also overlaid, with the text "Оставьте, пожалуйста, отзыв о нас в Яндекс Картах." (Please leave a review about us on Yandex Maps.) and a button for "Написать отзыв" (Write a review). The right side of the screenshot shows a list of reviews by city and position, with a total of 2801 reviews. The overall rating for the company is 4.5, with a breakdown of 11,361 reviews for 4-5 stars and 1,542 reviews for 3-4 stars.

Советы после исследования

2. Системная работа со сбором отзывов и обратной связью - результаты

Проблема	Кол-во	
Контент-политика	59	57,8%
UX	31	30,4%
-	7	6,9%
Тарифы	3	2,9%
Конфиденциальность	1	1,0%
Поддержка (пусто)	1	1,0%
Общий итог	102	



Отзывы 32 отзыва

Непрочитанные По новизне

4.7 ★★★★★ 14 новых отзывов

Как считается рейтинг?

Shakhin Kerimov ★★★★★ 28 августа 2025
 На фоне Авито выгодно выделяется тем что соискателям предоставляется информация о организации разместившей вакансию, вам не надо будет гуглить что это за контора, также сразу же можно посмотреть другие... [читать далее](#)

Спасибо, мы старались Спасибо за такой отзыв Спасибо за оценку

Суши шеф HR ★★★★★ 28 августа 2025
 все супер, сайт классный работать одно удовольствие

Спасибо за вашу оценку Спасибо, что оценили Спасибо за ваш отзыв

Артем Пеньков ★★★★★ 22 августа 2025
 Ужасный сайт. Хотел добавить отзыв о работодателе, но его заблокировали, т.к. я не указал негативные стороны работодателя. Другими словами, данный ресурс блокирует что хочет и как хочет, и плавать они... [читать далее](#)

Любовь ★★★★★ 22 августа 2025
 Отличный сайт, минусы не замечала, плюсов много. Спасибо большое за прекрасную работу. Это прекрасно когда знаешь в любое время суток, тебе ответят на любой вопрос, ещё раз, спасибо

Советы после исследования


3. Блоги

Яндекс Команда для бизнеса

04.04.2025

Команда для бизнеса: 7 фактов о нас

⌚ Время прочтения: 4 минуты



Давайте знакомиться!

1. Команда для бизнеса — тоже Яндекс

Мы поддерживаем работу сервисов и заботимся о том, чтобы пользователям было проще и комфортнее с ними взаимодействовать.


[Читать далее](#)

MARS Марс

24.06.2025

Работа на производстве приносит результаты, которые видно здесь и сейчас

⌚ Время прочтения: 7 минут



Ольга Царева, Директор фабрики в Подмоскowie, пришла в Mars в 2007 году, и начинала специалистом по сырью в R&D, затем продолжила карьеру в качестве технолога по качеству. Выбирая вектор дальнейшего карьерного развития, Ольга решила выбрать лидерскую карьеру. Какие есть возможности для карьеры на производстве, и что для это нужно — об этом Ольга делится в своем интервью.

[Читать далее](#)

Ozon

25.08.2025

Карьера в Ozon Банке — история Марины, которая начинала стажёром и за четыре года выросла до руководителя группы тестирования факторинга и лизинга

⌚ Время прочтения: 4 минуты

ozon банк

история успеха

Из стажёра — в руководители

Марина
руководитель группы
тестирования
факторинга и лизинга

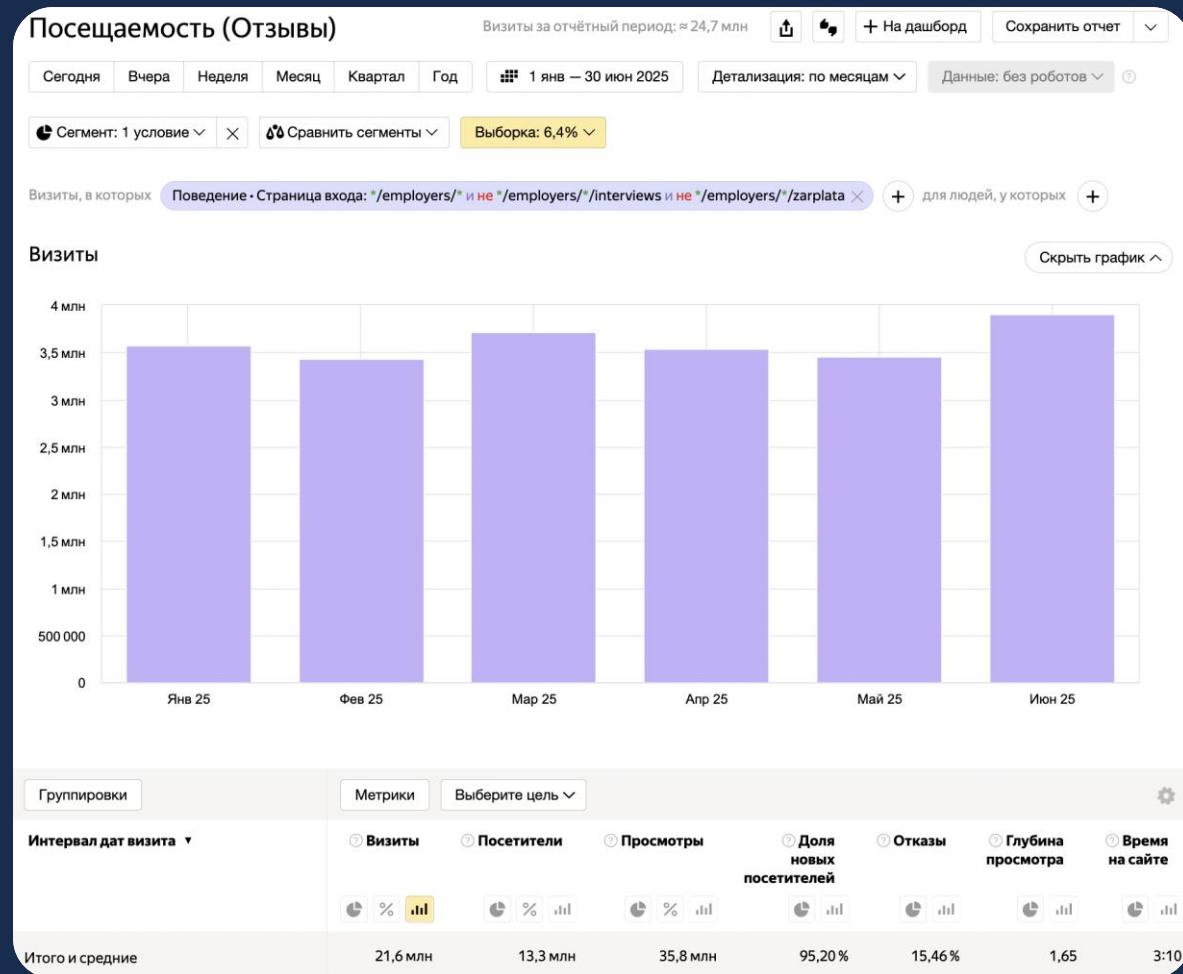
Перед Ozon Банком она работала менеджером проектов и организовывала деловые конференции. А когда ближе познакомилась с профессией тестировщика, решила изменить карьеру.

[Читать далее](#)

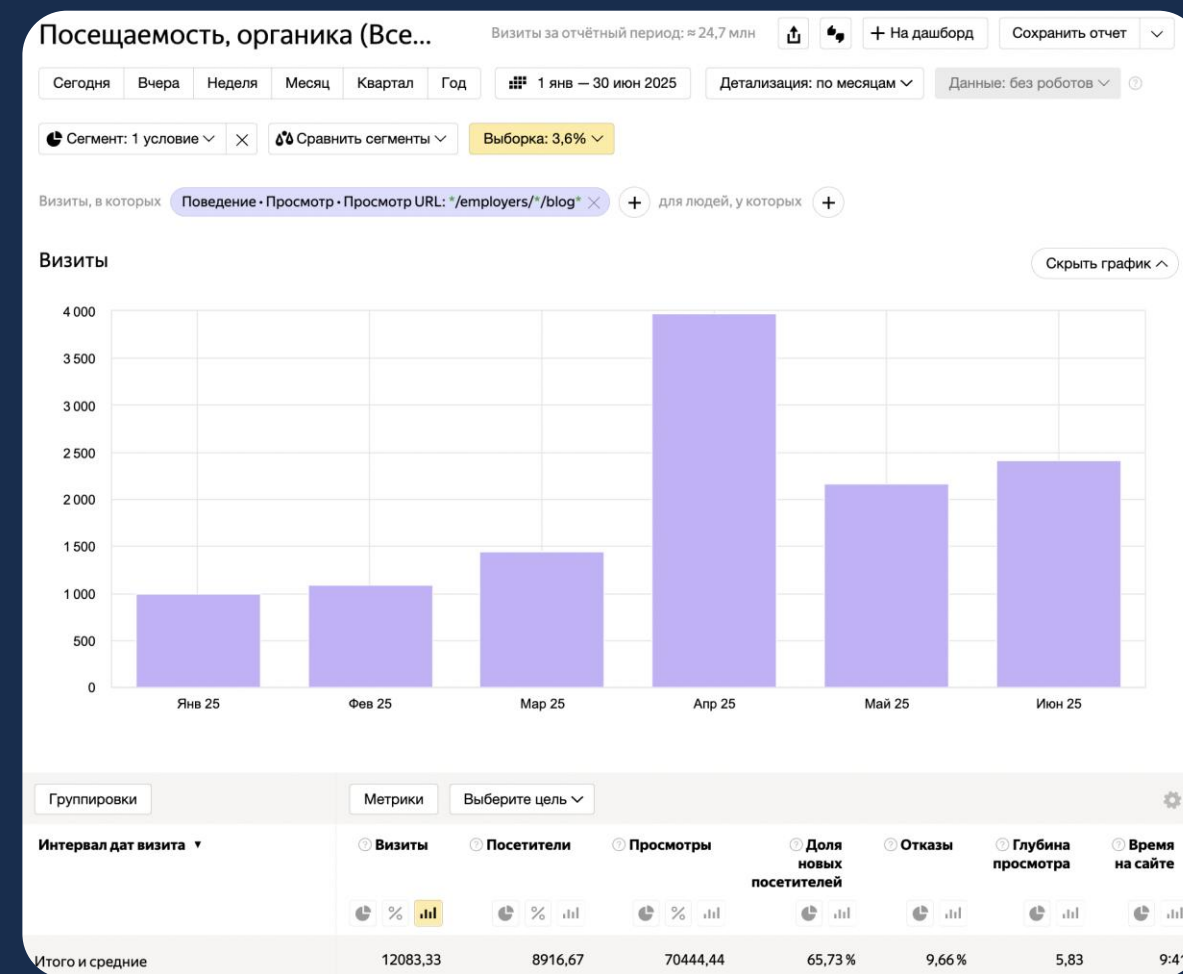
Советы после исследования

3. Блоги

Без блогов



С блогами



+305%

время

+353%

глубина

Самая недооцененная с точки зрения смыслов и влияния на метрики функция Dream Job



Спасибо!

Костя Никонов,
Операционный директор Dream Job

Костя, это Данила, ай нид хелп!

+7 (926) 255-21-99

konstantin.nikonov@dreamjob.ru

<https://t.me/niffks>



Исследование зарплат

Зарплаты

Уровень дохода в вакансиях

147 855 ₺

средняя зарплата в вакансиях

Зарплаты в отрасли

ТОП-50 самых высокооплачиваемых позиций

№	Вакансия	Зарплата
1	Региональный менеджер по продажам лизинговых услуг	400 000 Р
2	Руководитель отдела продаж (Лизинг Медицинского Оборудования)	400 000 Р
3	Менеджер отдела продаж Лизинга Оборудования	400 000 Р
4	Директор представительства	350 000 Р
5	Менеджер (ведущий/главный) по лизингу автотранспорта и оборудования	350 000 Р
6	Ведущий менеджер по продажам лизинга недвижимости	350 000 Р
7	Директор представительства (открытие второго представительства)	350 000 Р
8	Специалист (главный/ведущий) по лизингу оборудования	300 000 Р
9	Эксперт управления корпоративных продаж	300 000 Р
10	Эксперт в управление корпоративных продаж	300 000 Р
11	Эксперт по продажам лизинга средний крупный бизнес	300 000 Р
12	Руководитель подразделения (лизинг)	300 000 Р
13	Руководитель управления оценки имущества	300 000 Р
14	Директор подразделения	300 000 Р
15	Заместитель директора подразделения	300 000 Р
16	Менеджер по лизингу (ведущий/главный)	300 000 Р
17	Заместитель директора подразделения лизинга	300 000 Р
18	Заместитель руководителя филиала	300 000 Р
19	Менеджер (ведущий/главный) по лизингу автотранспорта и оборудования	283 333 Р
20	Руководитель пресс-службы	270 000 Р
21	Главный менеджер по работе с партнерами	267 000 Р
22	Эксперт корпоративных продаж лизинга	250 000 Р
23	Менеджер по продажам лизинговых проектов	250 000 Р
24	Менеджер по работе с повторными клиентами	250 000 Р
25	Менеджер онлайн лизинга	250 000 Р

№	Вакансия	Зарплата
26	Водитель категории Е на КАМАЗ	250 000 Р
27	Менеджер по лизингу (по работе с поставщиками)	250 000 Р
28	Водитель категории Е на ТЕНТ 16м	250 000 Р
29	Заместитель директора представительства	250 000 Р
30	Специалист по работе с клиентами отдела лизинга оборудования	230 000 Р
31	Менеджер по лизингу (развитие клиентской базы)	224 500 Р
32	Водитель категории Е	221 188 Р
33	Менеджер по корпоративным продажам	216 667 Р
34	Старший / Ведущий / Главный менеджер по продажам (лизинг)	212 500 Р
35	Водитель категории Е на СПГ	210 000 Р
36	Менеджер (ведущий/главный) по лизингу оборудования	205 000 Р
37	Начальник отдела по работе с банком	203 290 Р
38	Руководитель отдела продаж (лизинг оборудования)	200 000 Р
39	Программист 1С	200 000 Р
40	Менеджер по продажам лизинга (Ростов-на-Дону)	200 000 Р
41	Менеджер продаж B2B	200 000 Р
42	Менеджер по продажам изъятой техники	200 000 Р
43	Менеджер по продажам лизинга (Москва)	200 000 Р
44	Менеджер дистанционных продаж B2B	200 000 Р
45	Менеджер по продажам лизинга B2B (Воронеж)	200 000 Р
46	Менеджер по лизингу (сегмент госсектор)	200 000 Р
47	Менеджер по продаже изъятой техники	200 000 Р
48	Менеджер по лизингу, Санкт-Петербург	200 000 Р
49	Менеджер по лизингу/Менеджер по продажам	200 000 Р
50	Менеджер реализации изъятого имущества	200 000 Р

Зарплаты в отрасли

ТОП-25 городов с самыми высокими зарплатами (порог от 5 зарплат)

№	Город	Зарплата
1	Омск	230 000 Р
2	Смоленск	202 000 Р
3	Сургут	190 000 Р
4	Киров (Кировская область)	176 429 Р
5	Самара	172 786 Р
6	Москва	172 086 Р
7	Красноярск	171 429 Р
8	Саратов	166 000 Р
9	Екатеринбург	160 328 Р
10	Ижевск	160 000 Р
11	Тула	151 667 Р
12	Санкт-Петербург	146 996 Р
13	Липецк	145 667 Р
14	Нижний Новгород	144 754 Р
15	Хабаровск	144 375 Р
16	Челябинск	143 449 Р
17	Уфа	141 969 Р
18	Пермь	140 714 Р
19	Ростов-на-Дону	135 127 Р
20	Краснодар	127 969 Р
21	Калуга	127 800 Р
22	Казань	127 100 Р
23	Воронеж	126 875 Р
24	Оренбург	124 840 Р
25	Тюмень	123 240 Р

Зарплаты

Уровень дохода в отзывах

100 758 ₺

средняя зарплата в отзывах

Зарплаты в отрасли по данным из отзывов

ТОП-50 позиций с самыми высокими зарплатами (порог от 5 зарплат)

№	Позиция	Зарплата
1	Заместитель директора филиала	342 500 P
2	Руководитель отдела продаж	199 600 P
3	Ведущий менеджер по лизингу	183 600 P
4	Системный аналитик	178 625 P
5	Директор филиала	168 333 P
6	Директор	162 857 P
7	Менеджер проектов	160 000 P
8	Риск-менеджер	155 125 P
9	Ведущий менеджер по продажам	147 500 P
10	Начальник отдела продаж	147 400 P
11	Руководитель отдела	146 214 P
12	Старший клиентский менеджер	145 000 P
13	Бизнес-аналитик	143 022 P
14	Руководитель проектов	141 700 P
15	Начальник отдела	141 545 P
16	Руководитель группы	133 125 P
17	Ведущий менеджер по работе с клиентами	131 667 P
18	Web-разработчик	131 000 P
19	Менеджер по работе с клиентами и партнерами	119 091 P
20	Аналитик	118 815 P
21	Заместитель директора	115 000 P
22	Специалист по работе с проблемными активами	114 000 P
23	Менеджер по лизингу	111 072 P
24	Аналитик данных	109 600 P
25	Эксперт-аналитик	106 975 P

№	Позиция	Зарплата
26	Системный администратор	103 600 P
27	Специалист по лизингу	103 535 P
28	Менеджер по продажам автомобилей	100 000 P
29	Менеджер по продажам	95 830 P
30	Юрист	94 614 P
31	Специалист по экономической безопасности	88 500 P
32	Старший менеджер по работе с клиентами	86 429 P
33	Финансовый аналитик	85 600 P
34	Менеджер по работе с клиентами	79 452 P
35	Кредитный специалист	78 325 P
36	Клиентский менеджер	71 989 P
37	Менеджер по прямым продажам	71 433 P
38	Менеджер по работе с корпоративными клиентами	69 273 P
39	Андеррайтер	68 880 P
40	Кредитный инспектор	68 000 P
41	Специалист службы безопасности	62 429 P
42	Чат-менеджер	60 800 P
43	Специалист чата-поддержки	59 200 P
44	Специалист по работе с клиентами	58 333 P
45	Специалист по страхованию	57 611 P
46	Оператор горячей линии	57 250 P
47	Специалист по сопровождению	57 000 P
48	Бухгалтер	48 900 P
49	Специалист по приемке	47 250 P
50	Менеджер по сопровождению сделок	45 768 P

Зарплаты в отрасли по данным из отзывов

ТОП-25 позиций с самыми высокими зарплатами (частные случаи, без усреднения)

№	Позиция	Позиция	Зарплата
1	Заместитель директора филиала	Москва	1 000 000 Р
2	Директор департамента	Москва	900 000 Р
3	Директор по продажам	Москва	450 000 Р
4	Ведущий менеджер по работе с клиентами	Москва	400 000 Р
5	Директор филиала	Москва	400 000 Р
6	Ведущий менеджер по лизингу	Москва	400 000 Р
7	Team Lead	Москва	330 000 Р
8	Старший программист 1С	Санкт-Петербург	330 000 Р
9	Руководитель отдела продаж	Москва	325 000 Р
10	Аналитик	Москва	320 000 Р
11	Руководитель отдела продаж	Нижний Новгород	320 000 Р
12	Разработчик 1С	Москва	300 000 Р
13	Руководитель отдела продаж	Санкт-Петербург	300 000 Р
14	Руководитель группы разработки	Москва	300 000 Р
15	Руководитель отдела продаж	Санкт-Петербург	300 000 Р
16	Разработчик .Net	Москва	300 000 Р
17	Архитектор	Москва	300 000 Р
18	Системный аналитик	Москва	300 000 Р
19	Руководитель отдела продаж	Москва	300 000 Р
20	Начальник склада	Барнаул	300 000 Р
21	Менеджер по лизингу	Курск	300 000 Р
22	Генеральный директор	Москва	300 000 Р
23	Менеджер по лизингу	Москва	300 000 Р
24	Руководитель филиала	Брянск	300 000 Р
25	Директор	Москва	300 000 Р