



Объединенная Лизинговая Ассоциация

20 лет работы на благо
лизинговой отрасли

Российский рынок лизинговых услуг

Киркоров А.Н.
26.11.2019

Лизинговый рынок в 2019 году

70 млрд. USD

Лизинговый портфель с НДС



■ Темпы прироста лизингового портфеля по данным на 1-е пг. каждого года




Лизинговый портфель – сумма текущих обязательств лизингополучателя по договору лизинга в соответствии с графиком лизинговых платежей

Объемы нового бизнеса в 2019 году

11 млрд. USD

Новый бизнес без НДС



Новый бизнес – стоимость имущества по договорам купли-продажи, заключенным в рамках лизинговых сделок за отчетный год

- Объем нового бизнеса (стоимости имущества)
- Темпы прироста нового бизнеса по данным на 1-е пг. каждого года

Участники рынка. ТОП 10

ТОП 10 компаний по объему лизингового портфеля* (на 01.10.2019), млрд USD.



Топ 10 - 76%

ТОП 10 компаний по объему нового бизнеса* (на 01.10.2019), млн USD.



Топ 10 - 73%

Количество участников рынка



90 Члены ОЛА



676 компаний, обнаружила при исследовании ФАС



120 Компаний, участники исследований



Около 3500 компаний, зарегистрированных в ФинМониторинге, как лизинговые



633 компании, отчитавшихся в Федресурс о лизинговой деятельности в 2016-2019 годах

Высокий текущий уровень контроля лизингового рынка

Контроль через регистрацию каждой сделки

100% контроль государства

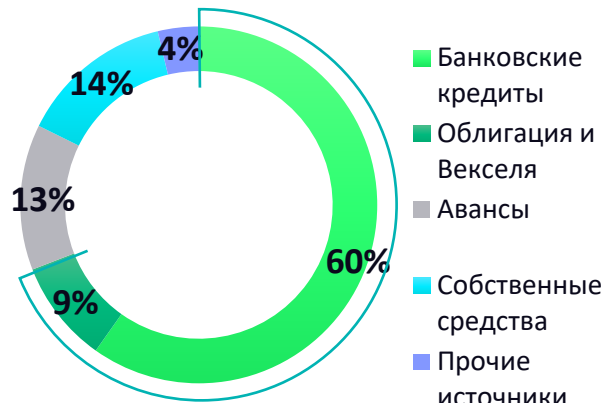
Регистрация в:

- Комитете по финансовому мониторингу (КФМ) с 2012
- Федресурсе с 2016

Контроль и регулирование через кредиторов

69% контроль ЦБ РФ через проф. участников рынка

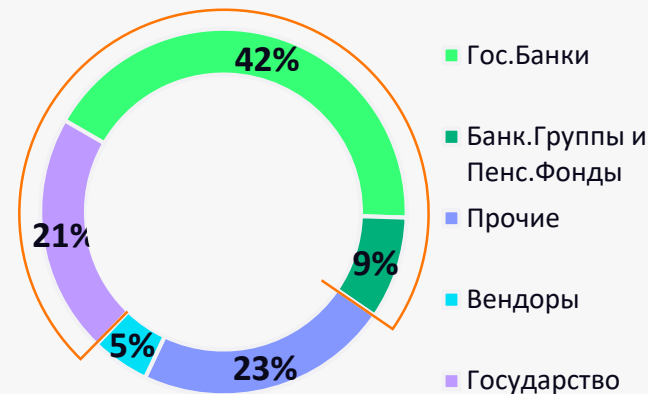
Источники финансирования лизинговых компаний



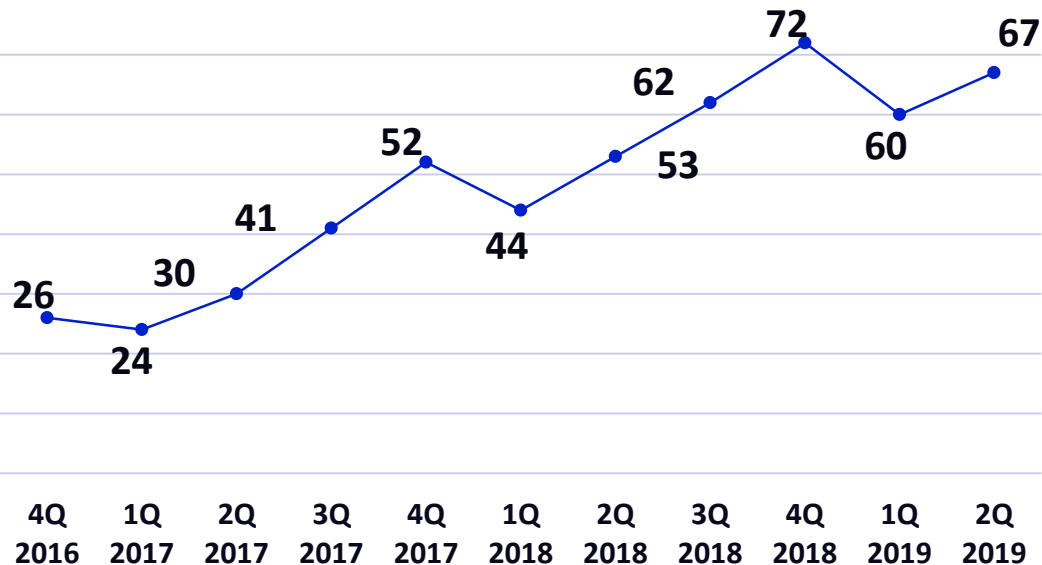
Контроль и регулирование через собственников

72% контроль Государства и Банков

Лизинговые компании по объему активов



Федеральный ресурс



—●— Количество сделок, тыс.

Доли по кол-ву сделок

Свыше 10 тысяч сделок

От 1 до 10 тысяч сделок

От 100 до 1000 сделок

От 10 до 100 сделок

От 1 до 10 сделок

По 1 сделке

Кол-во компаний

11

36

130

256

133

67

433

КОМПАНИИ

За три года

575

ТЫС.

сделок

92

ТЫС.

клиентов

633

ЛИЗИНГОВЫЕ

КОМПАНИИ ⁷

Количество новых заключенных договоров за 6 мес 2019 г., штук*



* По данным RAEX (Эксперт РА)

Сегменты рынка по видам имущества

Лизинговый портфель по видам имущества на 1 – е пг. 2019 г., %



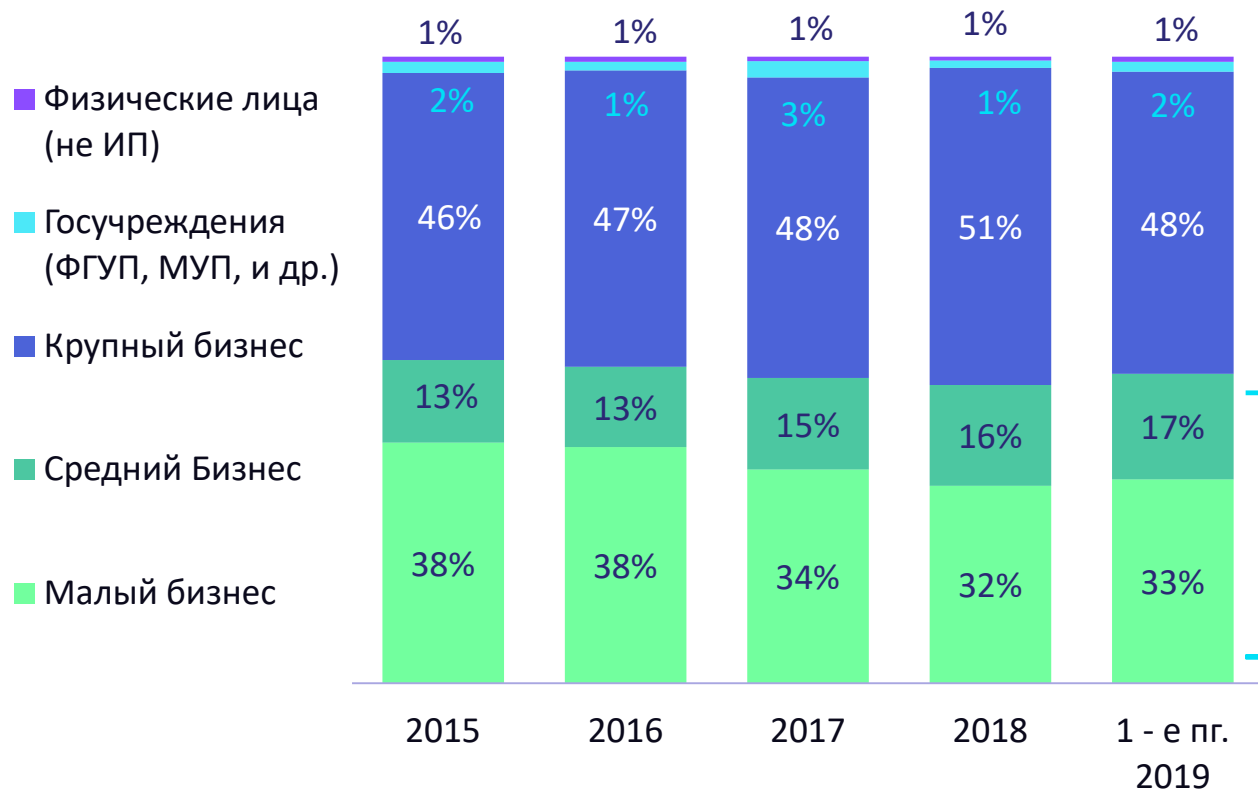
84% портфеля приходится на рынок **транспорта**

Доли в объеме нового бизнеса крупнейших сегментов рынка в динамике, %



Верхний показатель – **2007 год**
Нижний показатель – **1-е пг. 2019 г.**

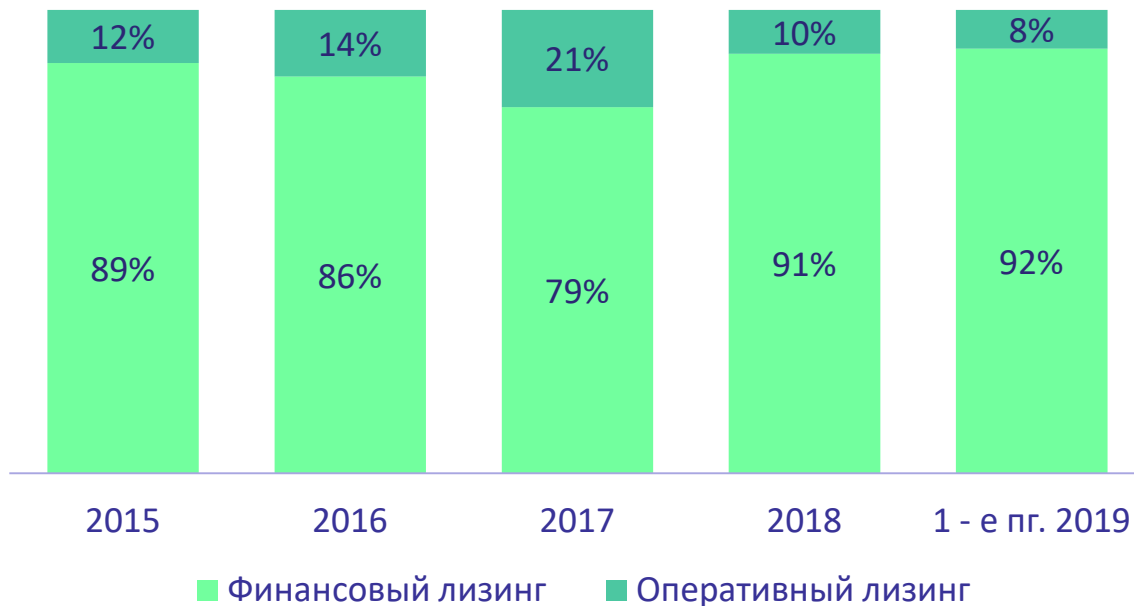
Структура нового бизнеса по сегментам за 5 лет, %



Доля сегмента МСБ в объеме нового бизнеса стала расти после трехлетнего сокращения

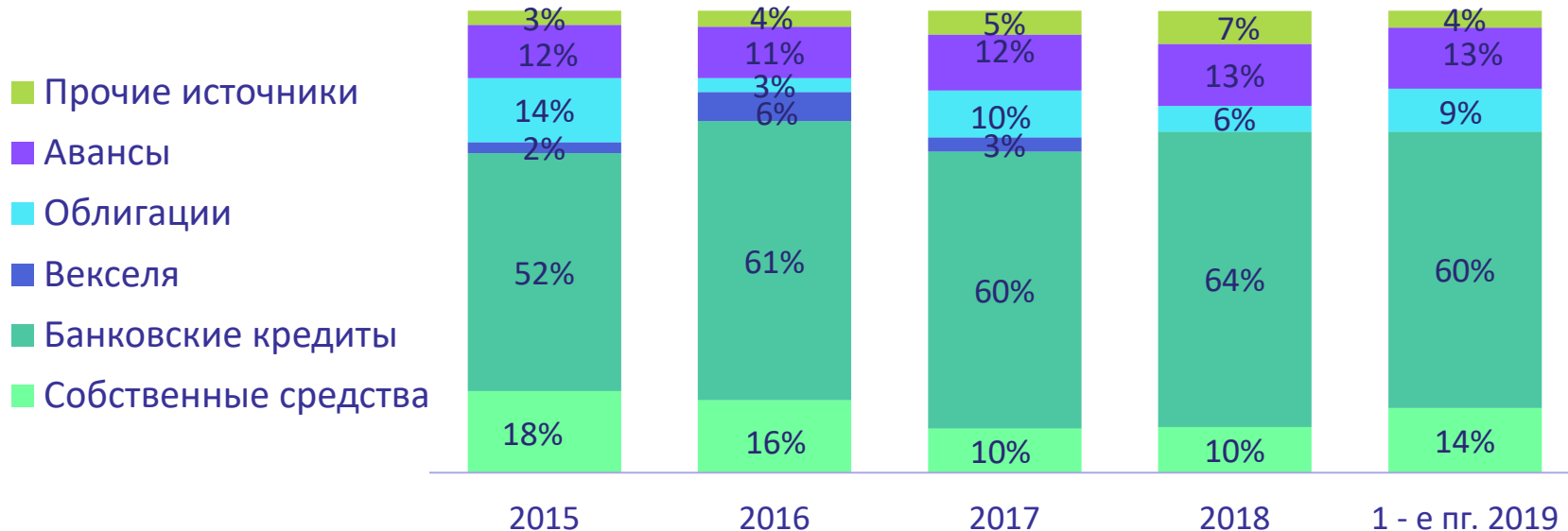
Доля сегмента МСБ в 1 - м пг. 2019 года составила 49%

ДОЛЯ ОПЕРАТИВНОГО ЛИЗИНГА, %



Доля оперлизинга второй год подряд составляет менее 10 % вследствие снижения объема сделок по аренде самолетов

Источники финансирования, %



В 1-м пг. 2019 года лизинговые компании стали активнее использовать облигации для финансирования бизнеса

Ведущие ассоциации

**Объединенная
Лизинговая
Ассоциация**



**Подкомитет
ТПП РФ по
лизингу**



**Союз
«Национальный
лизинговый
СОЮЗ»**



**Ассоциация
Европейского
(АЕБ)**



Association
of European
Businesses

Ключевые вопросы рынка

ЭПТС

Электронные паспорта
транспортных средств

Субсидии

Федеральный
стандарт бух. Учета 25

Федеральный
ресурс.
Подача данных

Угоны в другие
страны

Федеральная служба
судебных приставов

Самолеты
Ставка НДС 0%

Изменение НДС
18-20%

Изменение
Закона о лизинге

ЭДО

Электронный документооборот

ЭПТС

Электронные паспорта
транспортных средств

Электронные торги

**Цифровые каналы
продаж**

**Информация
о клиенте**

Быстрая отчетность

Спасибо за внимание!

КИРКОРОВ АЛЕКСЕЙ

Финансовый директор АО «Сбербанк Лизинг»
Вице-президент Объединенной Лизинговой Ассоциации
Президент Национального Лизингового Союза