

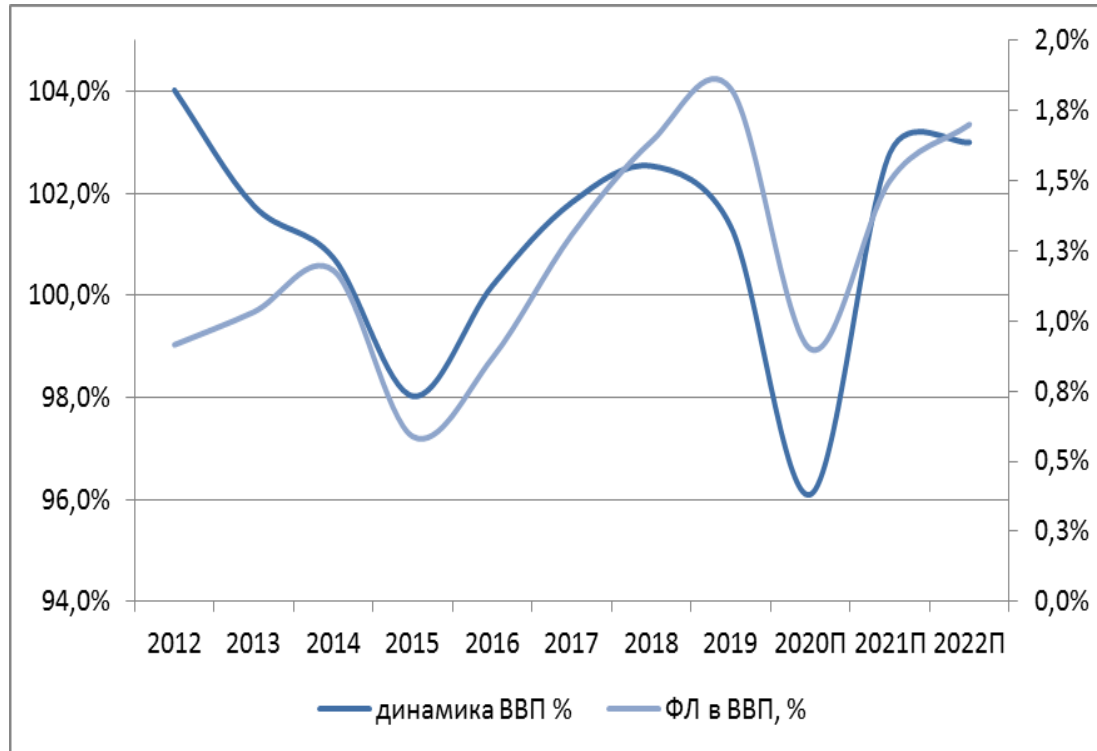


**НАЦИОНАЛЬНОЕ
РЕЙТИНГОВОЕ
АГЕНТСТВО**

Москва, 2020 г.

Рынок лизинга в эпоху COVID-19: перспективы восстановления

Корреляция лизинга и ВВП



Корреляция лизинга и инвестиций в основной капитал



Основные фонды

- *ОФ с наиболее высокой степенью износа в секторе связи, транспортировки и добычи полезных ископаемых (более 55%);*
- *Доля полностью изношенных основных фондов в экономике — 19,6%;*
- *Торговля и обрабатывающие производства: доля всех фондов с полным износом составляет 30% и 19%, соответственно;*
- *В секторе добычи полезных ископаемых наиболее высокая доля оборудования и транспортных средств с полным износом;*
- *Торговля, добыча полезных ископаемых, связь и финансы — наиболее короткие сроки службы мощностей.*

ОФ с полным износом по секторам, %

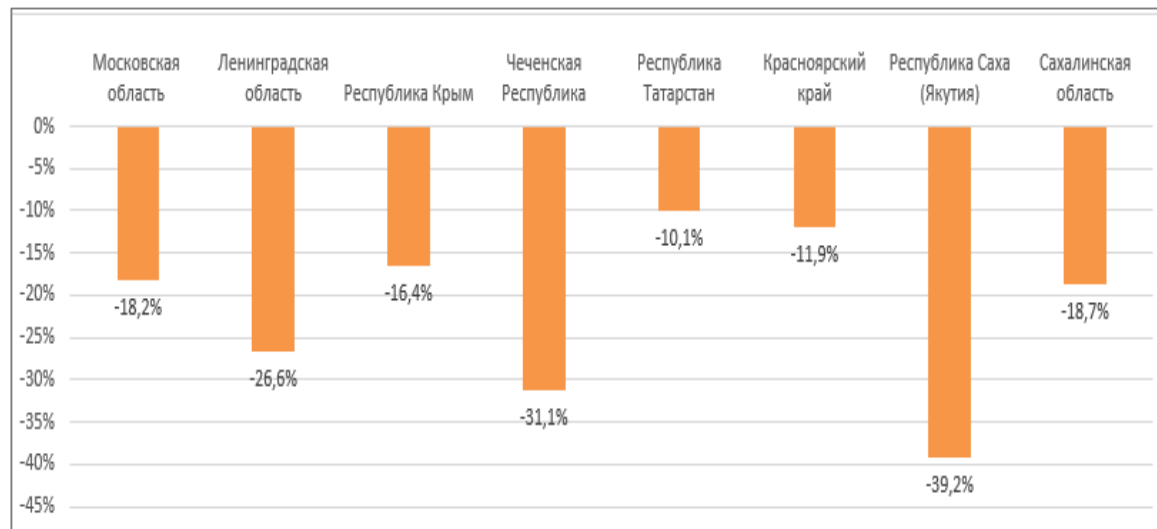


Инвестиции в основной капитал

- Наименьший приток инвестиций в 2019 г. — в добывающий (+1,7% г/г) и транспортный сегменты (+5,8% г/г);
- Во II квартале 2020 г. объем инвестиций в основной капитал снизился на 5,1% г/г;
- Во II квартале 2020 г. сокращение инвестиций в основной капитал – в 48 субъектах РФ;

Инвестиции в основной капитал по ФО

	Количество субъектов	2 кв 2020		1 пол 2020	
		Рост капвложений	Сокращение капвложений	Рост капвложений	Сокращение капвложений
ЦФО	18	7	11	11	7
СЗФО	11	7	4	4	7
ЮФО	8	3	5	5	3
СКФО	7	4	3	3	4
ПФО	14	6	8	8	6
УФО	6	1	5	5	1
СФО	10	3	7	7	3
ДФО	11	6	5	5	6
ИТОГО	85	37	48	48	37



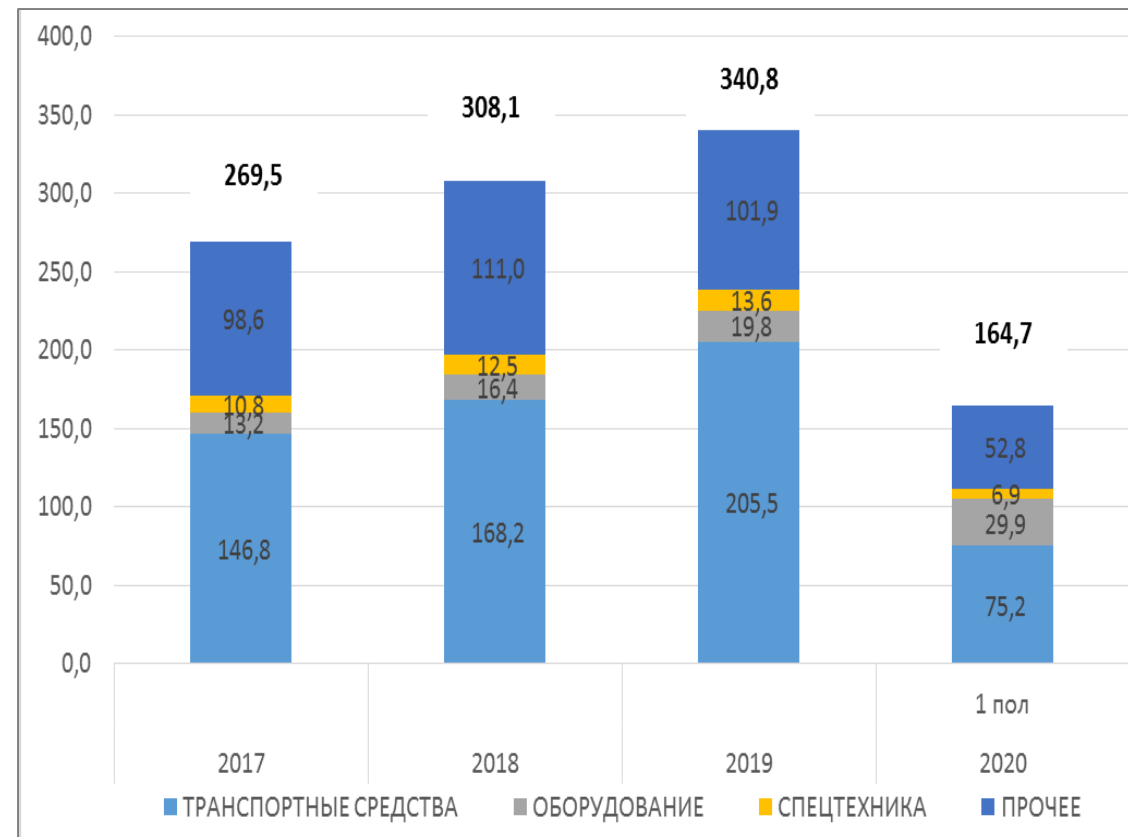
Тренды 1 полугодия 2020 г.

- *Смещение в сторону лизинга различных видов оборудования;*
- *Сокращение спроса на лизинг транспортных средств;*
- *Сокращение доли Москвы с точки зрения предложения и спроса на услуги лизинга;*
- *Снижение ставок по лизинговым договорам и доходности лизингового бизнеса;*
- *Сокращение доли банковского кредитования;*
- *Увеличение размера авансовых платежей.*

Сегменты рынка по итогам 1 полугодия 2020 г.

- *Снижение спроса в автолизинге и авиализинге;*
- *Рост спроса на лизинг в ж/д сегменте;*
- *Спроса на машины и оборудование в первом полугодии в полтора раза превысил показатель за весь 2019 г.*

Предметы, переданные в лизинг (в шт.).



Прогноз на 2020 -2021 гг.:

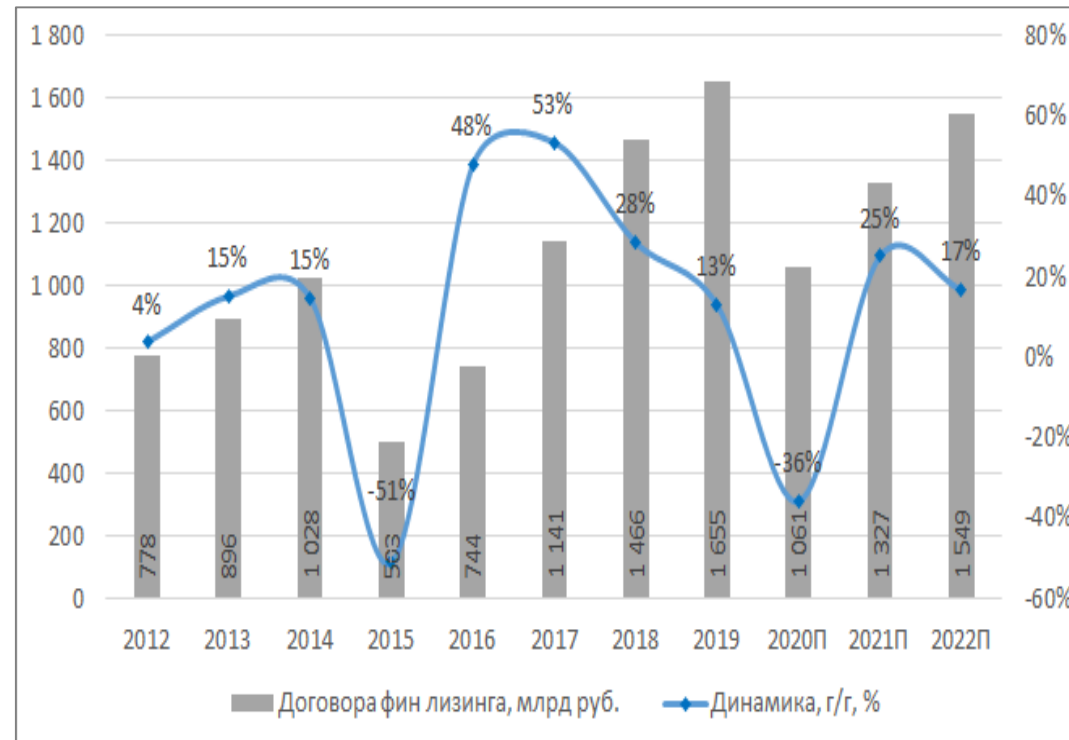
В 2020 г.

- совокупный рыночный лизинговый портфель и количество предметов, переданных в лизинг, не изменится;
- объем нового бизнеса сократится на треть;
- количество новых договоров лизинга уменьшится на 15-20% г/г.

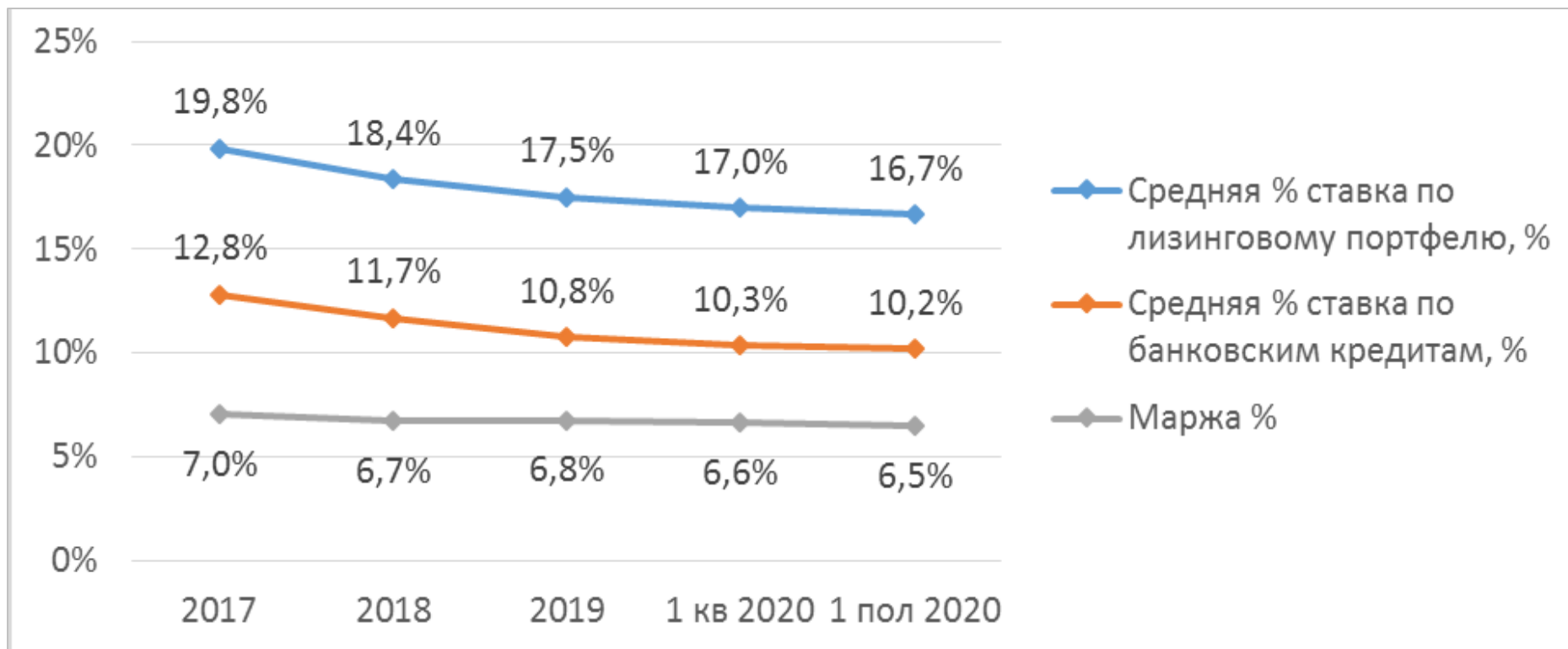
В 2021 г.

- Рынок лизинга может превысить 1,3 трлн руб.

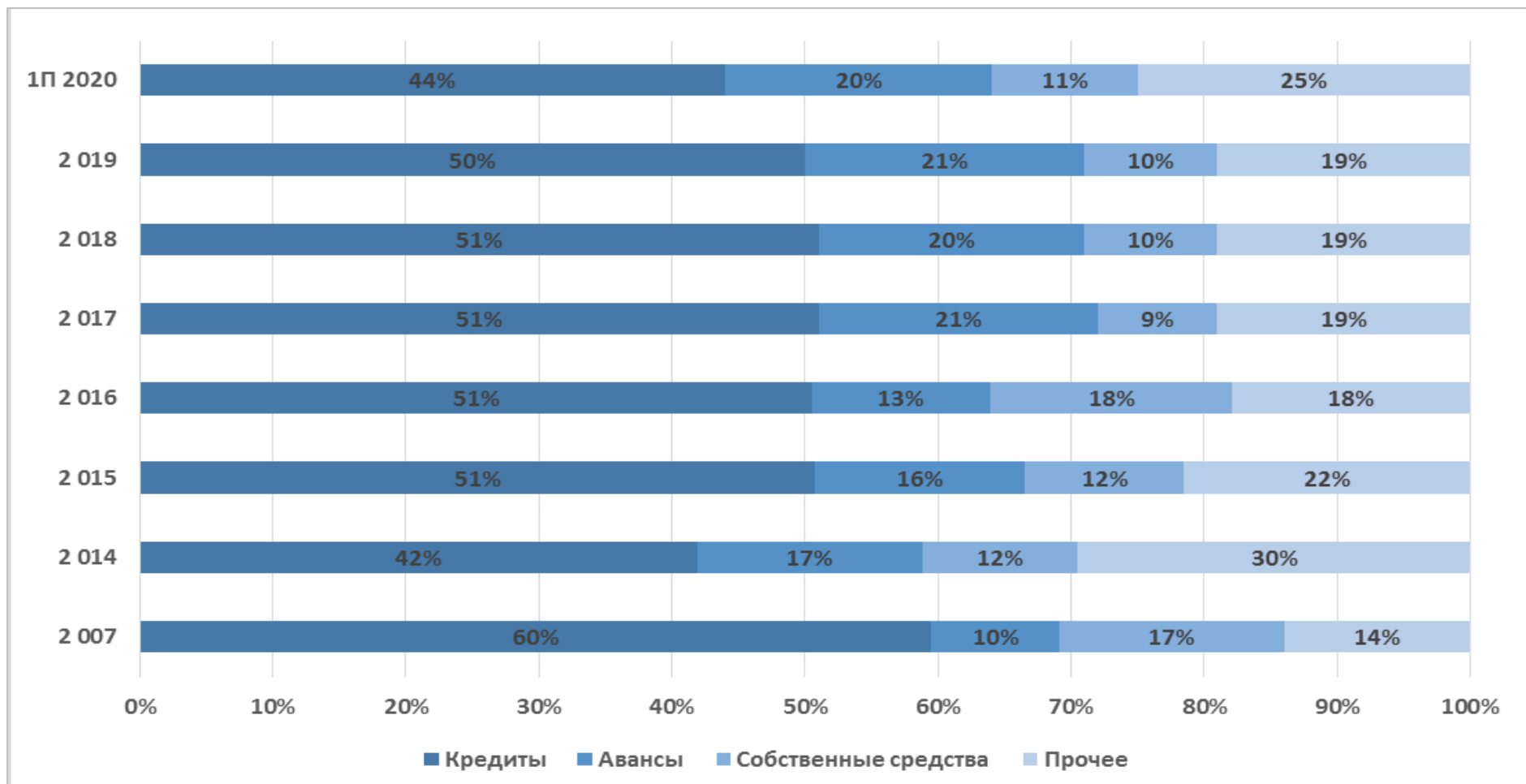
Прогноз нового бизнеса до 2022 г.



Доходность ЛК, %



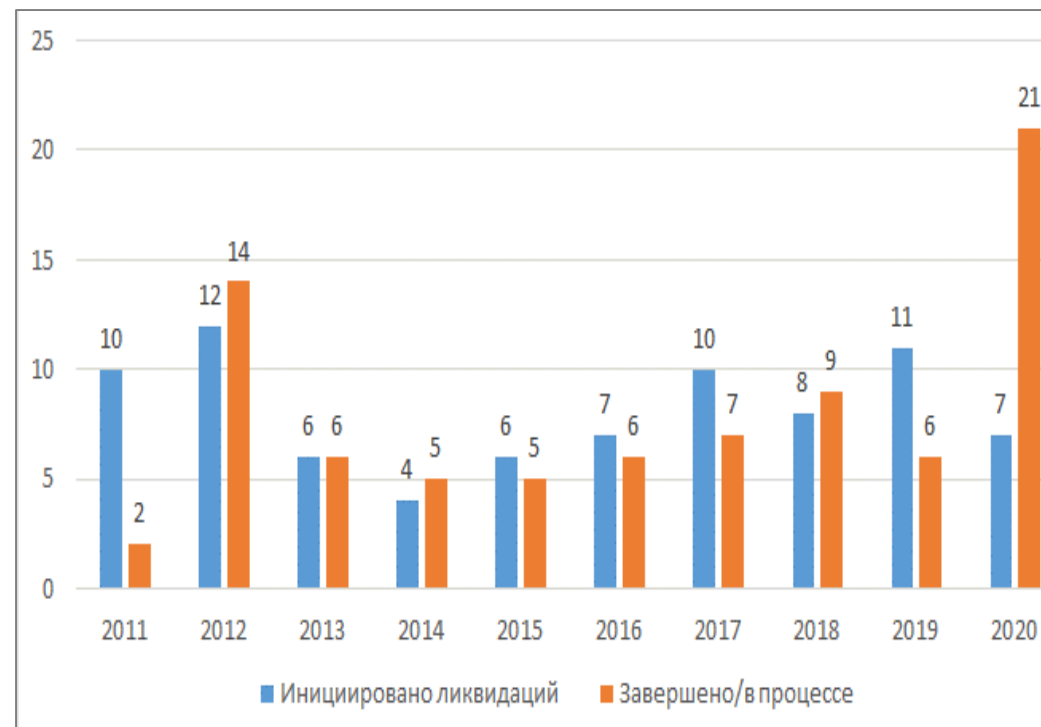
Структура фондирования ЛК, %



«Очищение» рынка

- С начала 2020 г. в процедуре ликвидации находится 21 ЛК;
- За январь-август 2020 г. было инициировано семь дел о банкротстве лизингодателей.

Процедура ликвидации лизинговых компаний, ед.



Выводы

- После просадки лизингового рынка на 30% в текущем году мы ожидаем **восстановительный рост** до 1,3 трлн руб. в 2021 г.
- Рост рынка лизинга в 2021 г. будет обусловлен **ростом ВВП и инвестиций в основной капитал**.
- Необходимость **обновления изношенных фондов в добывающем и транспортном сегментах**, обусловит приток инвестиций в эти сектора.
- Значительная доля полностью изношенных мощностей будет стимулировать **спрос на транспортные средства и оборудование**.
- Повышение доли авансового финансирования за счет снижения доли банковского кредитования свидетельствует о более **тщательном отборе надежных лизингополучателей и предоставлении им более выгодных условий**, что будет «давить» на доходность лизингового бизнеса.
- Наибольший спрос на лизинговые услуги следует ожидать **в недофинансированных в первом полугодии регионах**.



Национальное Рейтинговое Агентство (НРА)
123610, г. Москва, Краснопресненская наб.,
д.12, под.7, оф. 1502
+7 (495) 122-22-55
www.ra-national.ru