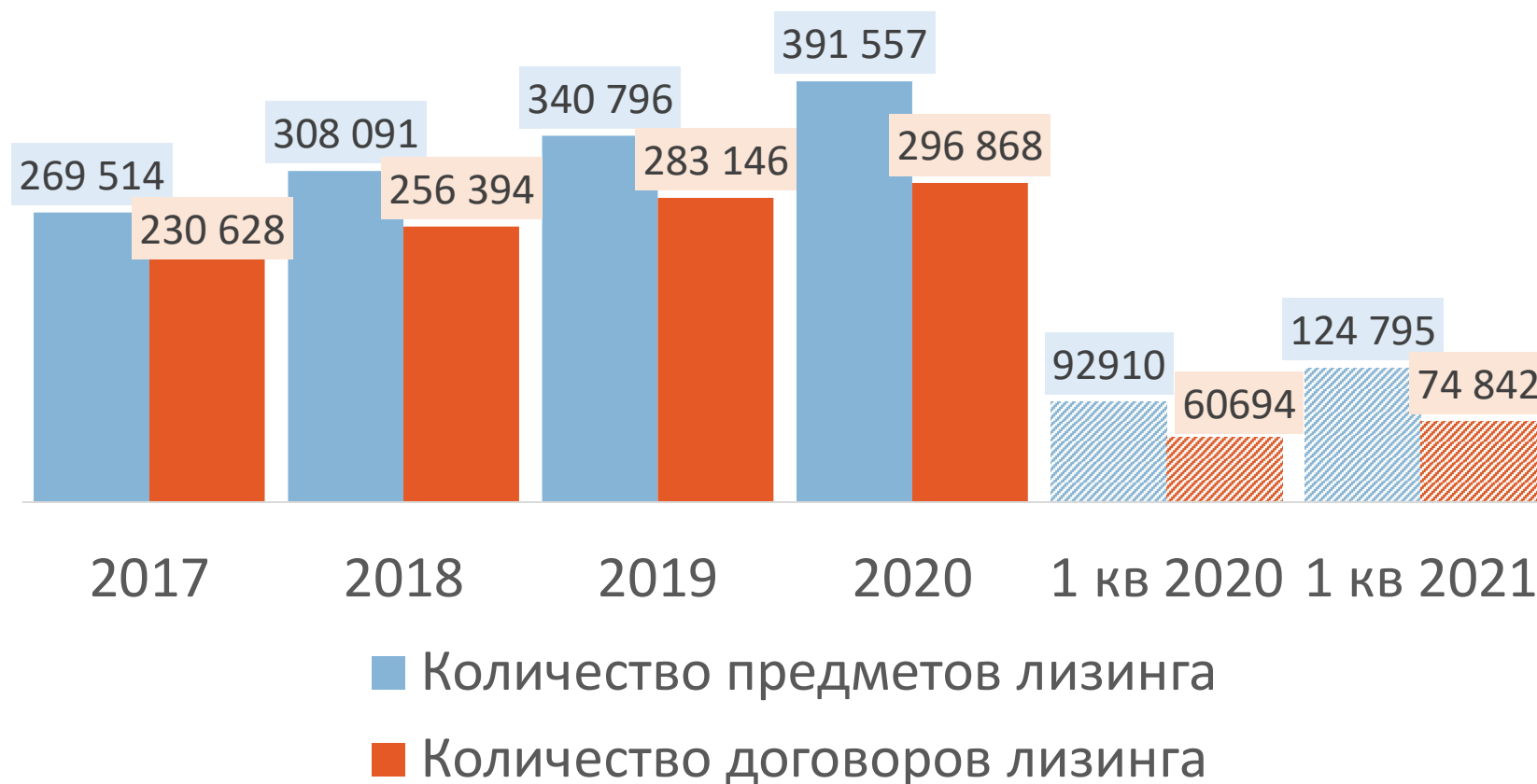




## **Аналитическое исследование отрасли на основе отчетности лизинговых компаний** (на 01.04.2021)

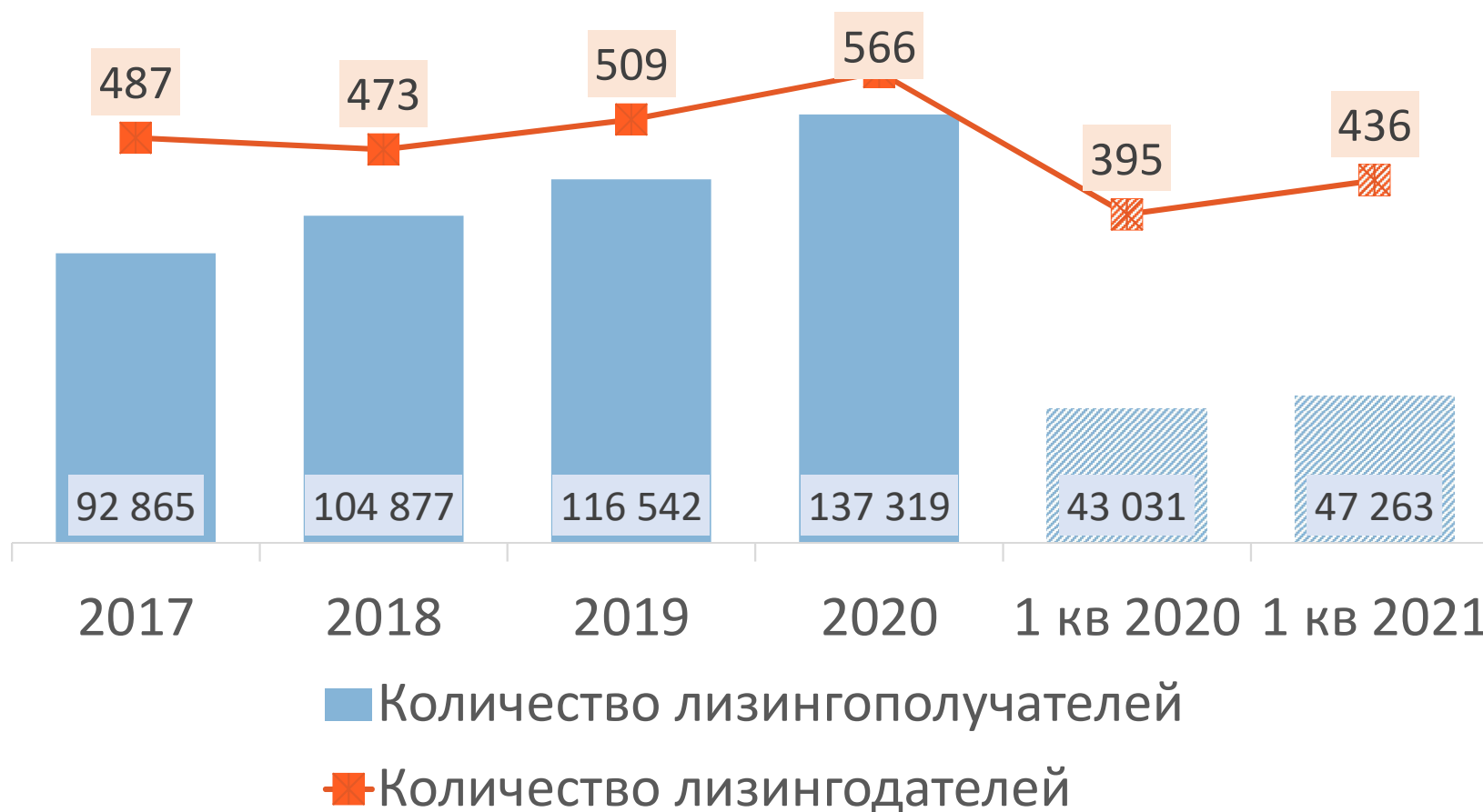
Юхнин Алексей Владимирович, Исполнительный директор  
Службы финансово-экономической информации АО «Интерфакс»,  
руководитель проекта «Федресурс»

## Количество предметов и договоров



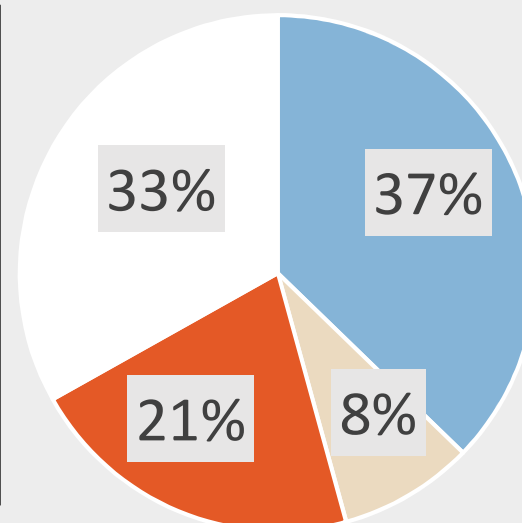
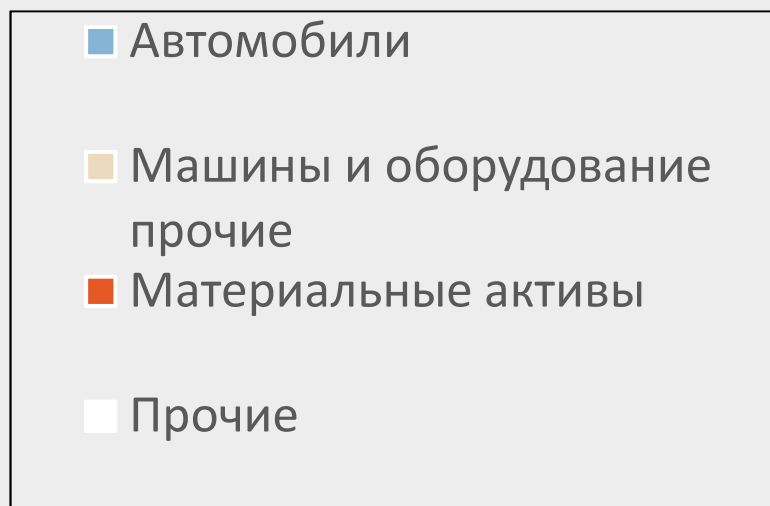
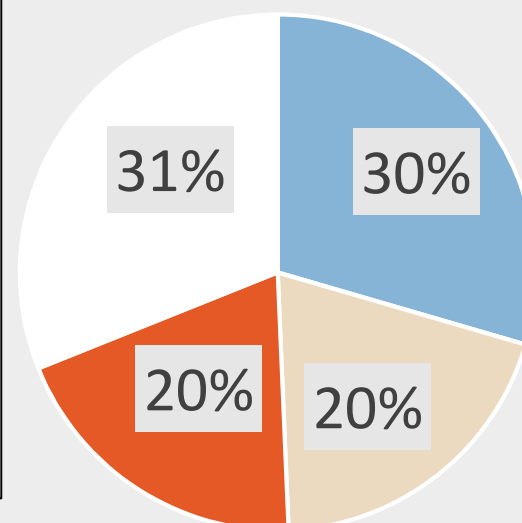
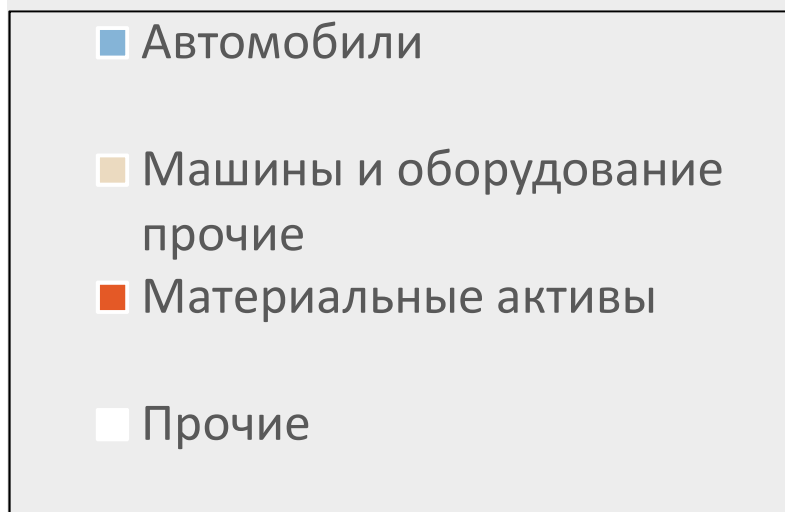
Источник данных: Исследование Подкомитета ТПП РФ по лизингу и НП "ЛИЗИНГОВЫЙ СОЮЗ" совместно с Федресурсом.

## Количество лизингодателей и лизингополучателей

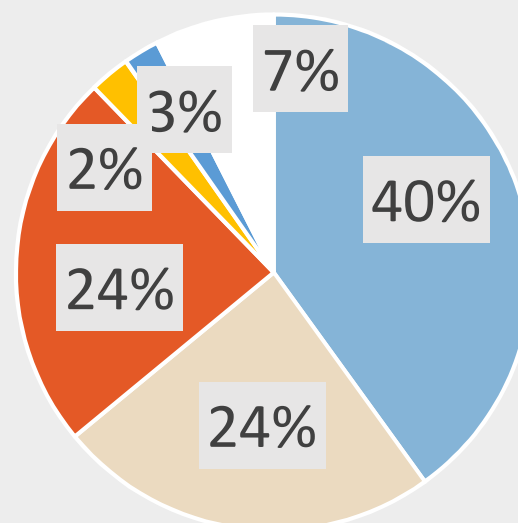
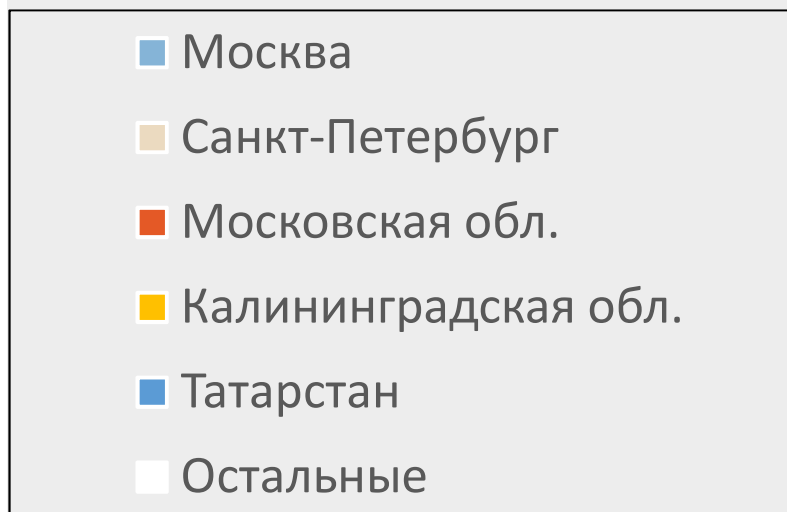


Источник данных: Исследование Подкомитета ТПП РФ по лизингу и НП "ЛИЗИНГОВЫЙ СОЮЗ" совместно с Федресурсом. Учитывается заключение и изменение договоров.

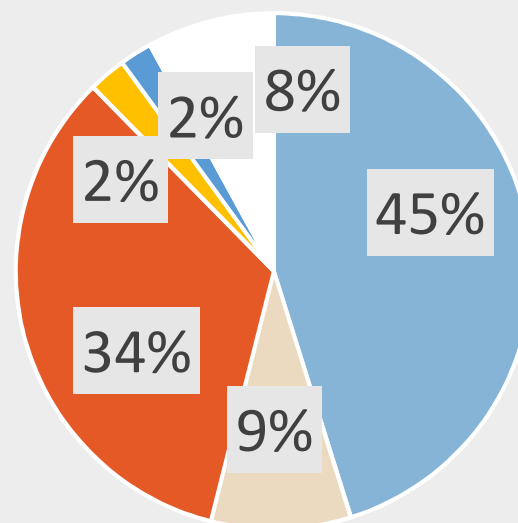
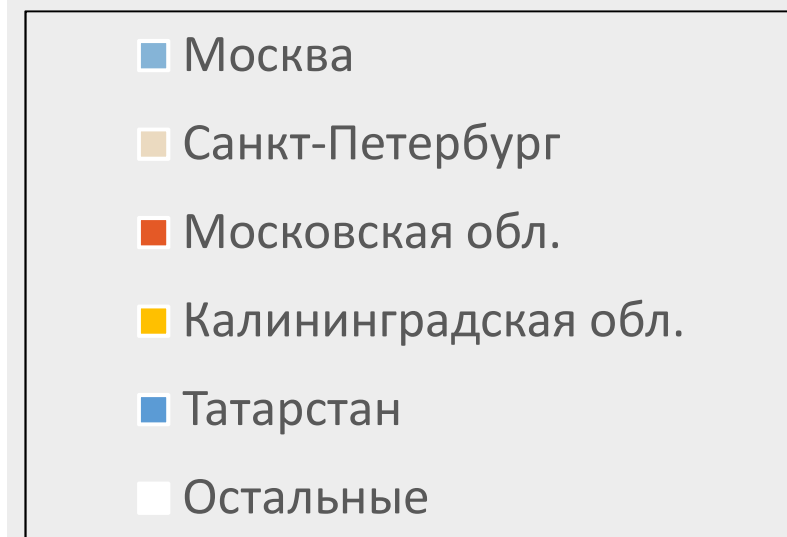
# Структура предметов лизинга



# Предметы лизинга по регионам лизингодателей

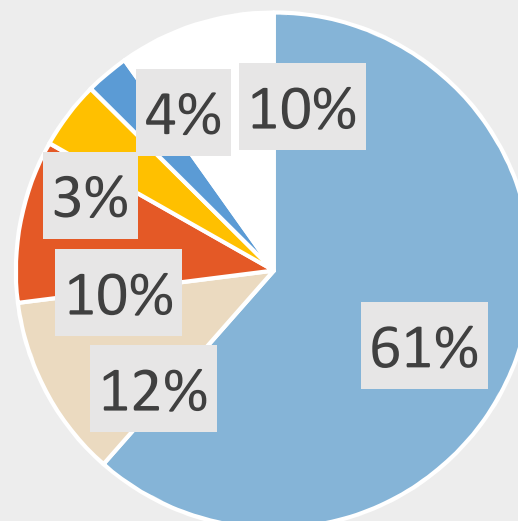
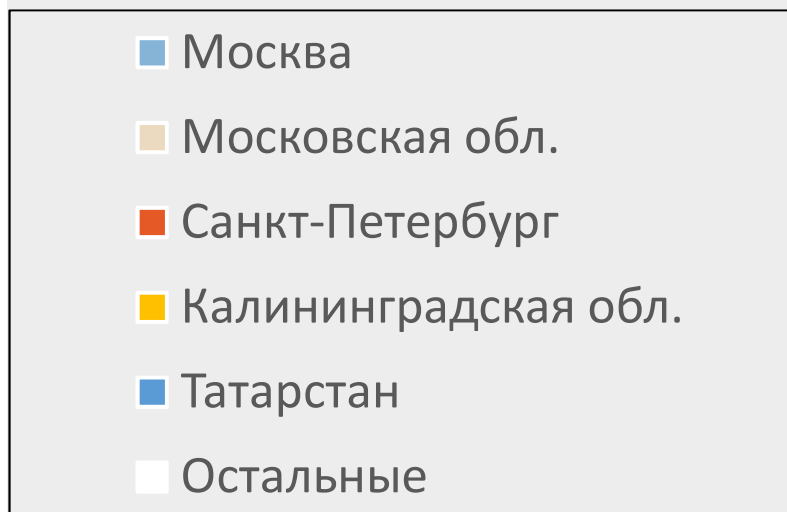


1 кв. 2021

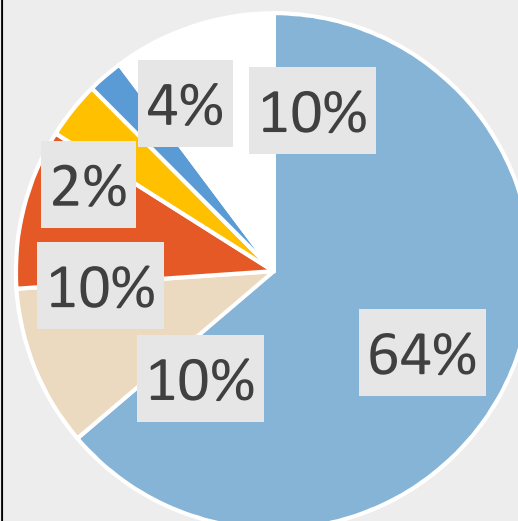
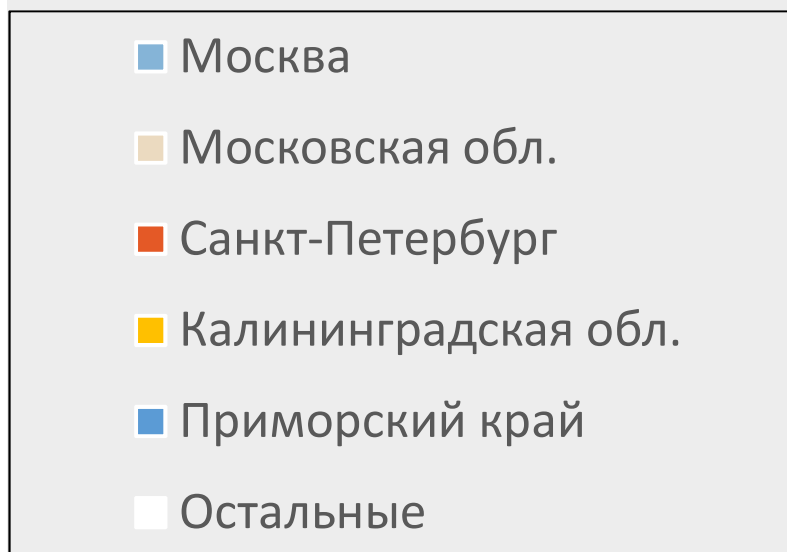


1 кв. 2020

# Договоры лизинга по регионам лизингодателей

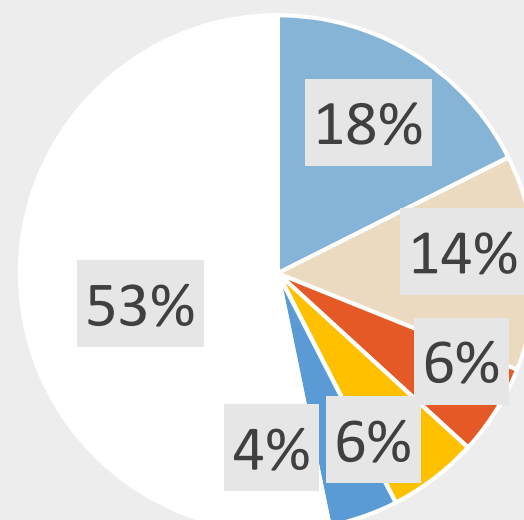
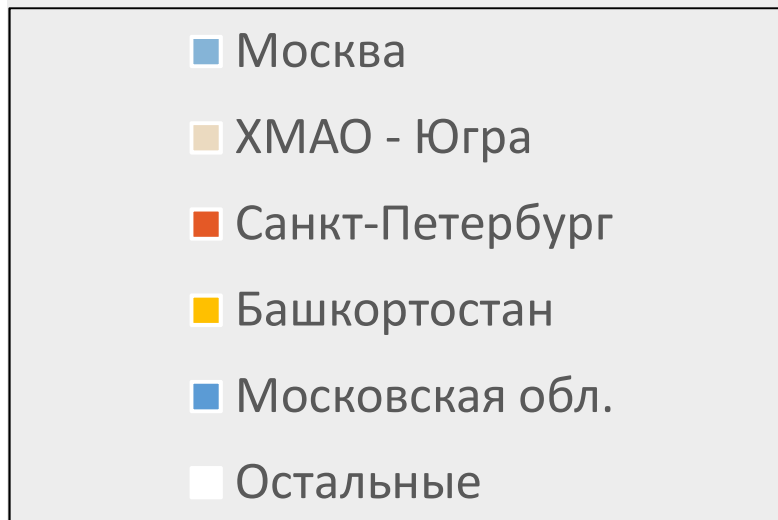
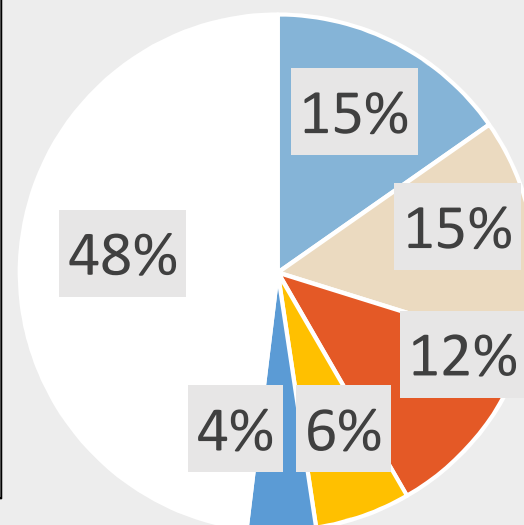
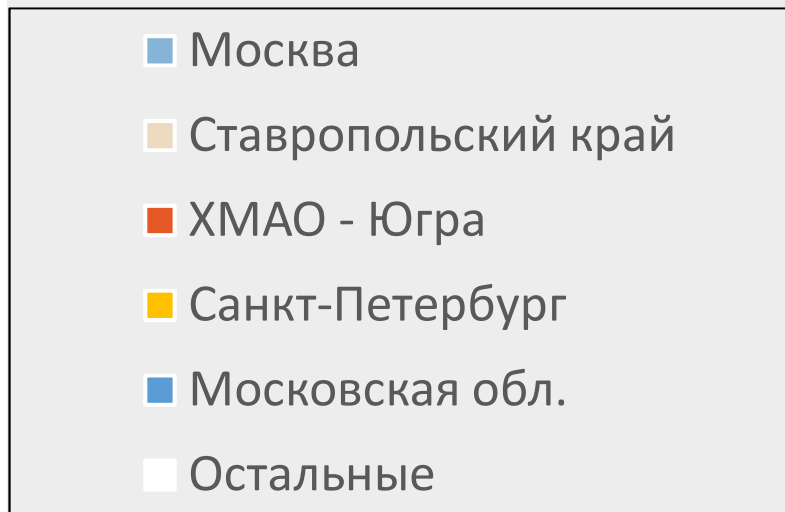


1 кв. 2021

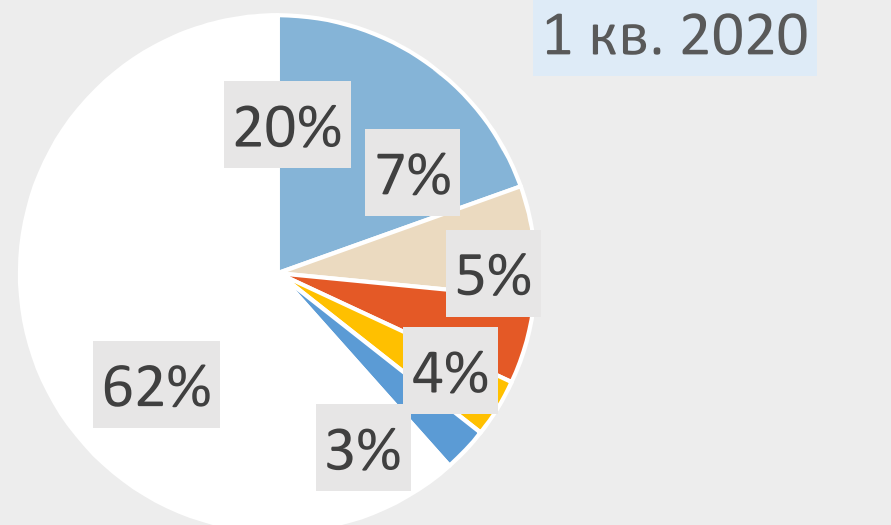
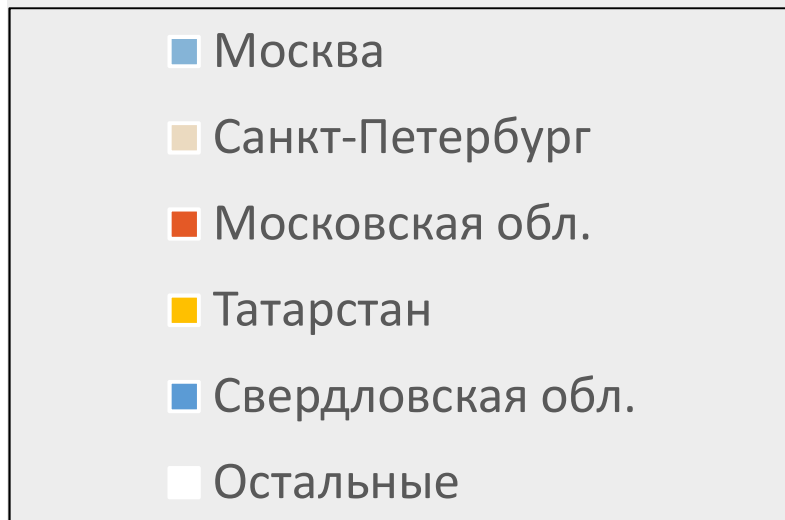
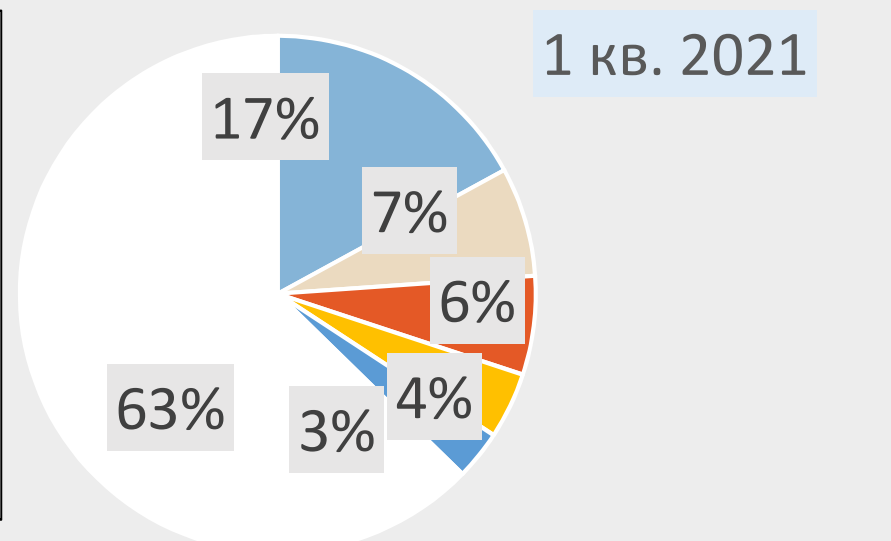
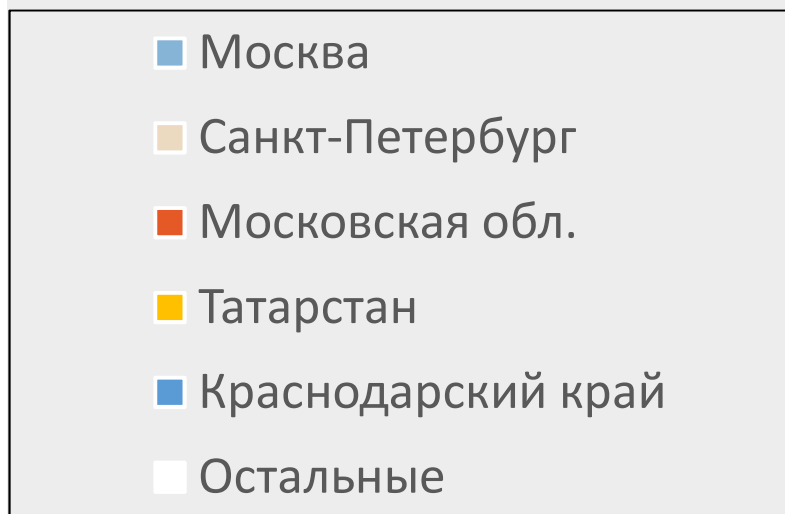


1 кв. 2020

# Предметы лизинга по регионам лизингополучателей



# Договоры лизинга по регионам лизингополучателей





## Страны нерезидентов-лизингополучателей 1 кв. 2021



	Количество предметов лизинга	Количество договоров
Белоруссия	5	5
Австрия	2	2
Кипр	3	3
Гонконг	1	1
Панама	1	1
Р.Корея	1	1
Турция	1	1

Источник данных: Исследование Подкомитета ТПП РФ по лизингу и НП "ЛИЗИНГОВЫЙ СОЮЗ" совместно с Федресурсом

# Структура лизингодателей 1 кв. 2021 и 1 кв. 2020



## Количество компаний-лизингодателей по сегментам 1 кв. 2021

КАПИТАЛ (млн руб.)	Активы (млрд руб.)					ИТОГО
	более 50	от 10 до 50	от 0.5 до 10	менее 0.5	н/д	
более 75	15	28	51	7		101
от 25 до 75	1	3	20	13		37
менее 25	2	13	66	128		209
н/д			3	58	15	76
<b>ИТОГО</b>	<b>18</b>	<b>44</b>	<b>140</b>	<b>206</b>	<b>15</b>	<b>423</b>
<b>Доли по сегментам</b>	<b>4%</b>	<b>10%</b>	<b>33%</b>	<b>49%</b>	<b>4%</b>	<b>100%</b>

## Количество компаний-лизингодателей по сегментам 1 кв. 2020

КАПИТАЛ (млн руб.)	Активы (млрд руб.)					ИТОГО
	более 50	от 10 до 50	от 0.5 до 10	менее 0.5	н/д	
более 75	14	29	44	6		93
от 25 до 75	1	3	21	14		39
менее 25	2	10	72	115		199
н/д			3	38	6	47
<b>ИТОГО</b>	<b>17</b>	<b>42</b>	<b>140</b>	<b>173</b>	<b>6</b>	<b>378</b>
<b>Доли по сегментам</b>	<b>4%</b>	<b>11%</b>	<b>37%</b>	<b>46%</b>	<b>2%</b>	<b>100%</b>

В выборку вошли компании, опубликовавшие не менее одного сообщения о заключении договора лизинга. Данные по капиталу и активам – за 2020 год, вкл. верхняя граница

Источники данных: СПАРК-Интерфакс, Федресурс

## Структура рынка 1 кв. 2021 и 1 кв. 2020



### Количество предметов в лизинг, по сегментам лизингодателей, 1 кв. 2021

КАПИТАЛ (млн руб.)	Активы (млрд руб.)					ИТОГО
	более 50	от 10 до 50	от 0.5 до 10	менее 0.5	н/д	
более 75	41 146	56 876	3 541	69		101 632
от 25 до 75	4 469	1 908	1 388	262		8 027
менее 25	86	8 479	3 128	1 318		13 011
н/д			95	1 661	346	2 102
<b>ИТОГО</b>	<b>45 701</b>	<b>67 263</b>	<b>8 152</b>	<b>3 310</b>	<b>346</b>	<b>124 772</b>
<b>Доли по сегментам</b>	<b>37%</b>	<b>54%</b>	<b>7%</b>	<b>3%</b>	<b>0%</b>	<b>100%</b>

### Количество предметов в лизинг, по сегментам лизингодателей, 1 кв. 2020

КАПИТАЛ (млн руб.)	Активы (млрд руб.)					ИТОГО
	более 50	от 10 до 50	от 0.5 до 10	менее 0.5	н/д	
более 75	36 058	37 496	2 218	52		75 824
от 25 до 75	3 918	2 084	1 366	83		7 451
менее 25	26	5 075	2 502	1 273		8 876
н/д			40	566	153	759
<b>ИТОГО</b>	<b>40 002</b>	<b>44 655</b>	<b>6 126</b>	<b>1 974</b>	<b>153</b>	<b>92 910</b>
<b>Доли по сегментам</b>	<b>43%</b>	<b>48%</b>	<b>7%</b>	<b>2%</b>	<b>0%</b>	<b>100%</b>

В выборку вошли компании, опубликовавшие не менее одного сообщения о заключении договора лизинга. Данные по капиталу и активам – за 2020 год.

Источники данных: СПАРК-Интерфакс, Федресурс

## Доля МСП в количестве договоров



### По сегментам лизингодателей, 1 кв. 2021

КАПИТАЛ (млн руб.)	Активы (млрд руб.)			
	более 50	от 10 до 50	от 0.5 до 10	менее 0.5
более 75	76%	72%	73%	62%
от 25 до 75	76%	81%	77%	64%
менее 25	12%	75%	73%	43%

### По сегментам лизингодателей, 1 кв. 2020

КАПИТАЛ (млн руб.)	Активы (млрд руб.)			
	более 50	от 10 до 50	от 0.5 до 10	менее 0.5
более 75	73%	62%	66%	69%
от 25 до 75	72%	72%	68%	49%
менее 25	0%	74%	71%	34%

В выборку вошли компании, опубликовавшие не менее одного сообщения о заключении договора лизинга. Данные по капиталу и активам – за 2020 год.

Источники данных: СПАРК-Интерфакс, Федресурс

43 916 лизингополучателей (только заключение договоров)

- 35 706 компаний
  - 20 недействующие
  - 3 в состоянии банкротства
  - 12 в состоянии ликвидации
  - 91 в состоянии реорганизации
- 8 210 физ.лиц

Вхождение компаний в рисковые группы:

- 418 имеют задолженность по налогам
- 260 отсутствующие по юр.адресу
- 122 входят реестр недобросовестных поставщиков
- 30 рекомендована проверка справок 2-НДФЛ
- 3 есть руководители-дисквалифицированные лица
- 2 финансовые компании с признаками нелегальной деятельности
- 1 не представляют отчетность более года

Источник данных: Федресурс, СПАРК-Интерфакс

425 лизингодателей (только заключение договоров)

- 424 компании
  - 423 - действующие
  - 1 - в состоянии реорганизации
- 1 физ.лицо

### **Вхождение компаний в рисковые группы:**

- 22 компании - финансовые компании с признаками нелегальной деятельности (список Банка России)

# Оценка финансового риска лизингодателей 1 кв. 2021



Сегмент		Значения ИФР / Количество компаний		
Капитал (млн.руб)	Активы (млрд.руб.)	Зеленый 1-14	Желтый 15-85	Красный 86-99
более 75	более 50		14	1
	от 10 до 50	2	23	3
	от 0.5 до 10	9	37	4
	менее 0.5	1	5	1
от 25 до 75	более 50		1	
	от 10 до 50		2	1
	от 0.5 до 10	5	12	3
	менее 0.5	5	8	
менее 25	более 50		2	
	от 10 до 50	1	11	1
	от 0.5 до 10	15	45	6
	менее 0.5	23	83	22
Итого		61	243	42

Источник данных: СПАРК-Интерфакс, Федресурс (только заключение договоров). Данные по капиталу и активам – за 2020 год, вкл. верхняя граница

**Индекс Финансового Риска** - более высокое значение указывает на наличие признаков неудовлетворительного финансового состояния, которые могут привести к тому, что компания утратит платежеспособность.

## **Служба поддержки пользователей**

Рабочие дни, 07:00-21:00 (время московское)

8 (495) 989-73-68

8 (800) 555-02-24

[bhelp@interfax.ru](mailto:bhelp@interfax.ru)

[bankrot.fedresurs.ru](http://bankrot.fedresurs.ru)

[fedresurs.ru](http://fedresurs.ru)